



Управление образования администрации города Тулы
Муниципальное бюджетное общеобразовательное учреждение
"Центр образования № 8"



ПАСПОРТ

дорожной безопасности
(методические рекомендации)



«СОГЛАСОВАНО»

Начальник управления образования
администрации
г. Тулы


подпись /Т.В. Золотова/
ФИО
2020 г.
дата



«СОГЛАСОВАНО»

Начальник ОГИБДД УМВД России
по г. Туле полковник полиции


подпись /С.Д. Катков/
ФИО
16.02 2020 г.
дата



«УТВЕРЖДАЮ»

Директор МБОУ ЦО № 8
/Т.Н. Матвиевская/
ФИО


подпись
2020 г.
дата

«СОГЛАСОВАНО»

Заместитель начальника
управления по транспорту и
дорожному хозяйству
администрации города Тулы


подпись /Д.О. Ярцев/
ФИО
2020 г.
дата



ПАСПОРТ

дорожной безопасности

МБОУ ЦО № 8

2020 г.

Паспорт дорожной безопасности образовательного учреждения (далее – Паспорт) предназначен для отображения информации об муниципальном бюджетном общеобразовательном учреждении – Центре образования № 8 учебном корпусе № 1 (далее – ОУ) с точки зрения обеспечения безопасности детей на этапах их перемещения "дом – ОУ – дом", для использования преподавательским составом и сотрудниками Госавтоинспекции в работе по разъяснению безопасного передвижения и поведения детей на улично-дорожной сети вблизи ОУ и на маршруте "ОУ – дом", для подготовки мероприятий по предупреждению детского дорожно-транспортного травматизма.

Паспорт ведется ответственным сотрудником образовательного учреждения совместно с сотрудниками Госавтоинспекции, которые оказывают помощь в разработке Паспорта, а также при внесении необходимых изменений в отдельные разделы Паспорта.

Оригинал Паспорта хранится в ОУ, копия паспорта - в отделе пропаганды безопасности дорожного движения ГИБДД.

МБОУ ЦО № 8 - учебный корпус № 1 (ул. Фрунзе, д.18)

1. Общие сведения.
2. Проведение обследования подъездных путей к МБОУ ЦО № 8 учебному корпусу № 1 (ул. Фрунзе, д.18).
3. План - схемы МБОУ ЦО № 8 учебного корпуса № 1 (ул. Фрунзе, д.18).
 - расположение МБОУ ЦО № 8 учебного корпуса № 1 (ул. Фрунзе, д.18), пути движения транспортных средств и детей (учеников);
 - организация дорожного движения в непосредственной близости от образовательного учреждения с размещением соответствующих технических средств, маршруты движения детей и расположение парковочных мест;
 - маршруты движения организованных групп детей от МБОУ ЦО № 8 учебного корпуса № 1 (ул. Фрунзе, д.18). к ЦПКиО им. Белоусова П.П.;
 - пути движения транспортных средств к местам разгрузки/погрузки и рекомендуемых безопасных путей передвижения детей по территории образовательного учреждения.

5. Приложения:

- 5.1. Положение об организации профилактической работы по детскому дорожно-транспортному травматизму в МБОУ ЦО № 8
- 5.2. Организационная деятельность ЦО по профилактике детского дорожно-транспортного травматизма.
- 5.3. План мероприятий по профилактике детского дорожно-транспортного травматизма в МБОУ ЦО № 8.
- 5.4. Циклограмма работы классного руководителя по профилактике детского дорожно-транспортного травматизма
- 5.5. Тематическое планирование занятий по правилам дорожного движения в 1-11 классах.
- 5.6. Положение о работе ответственного лица по профилактике детского дорожно-транспортного травматизма (ДДТТ) в образовательном учреждении
- 5.7. Инструкция лица, ответственного за работу по профилактике детского дорожно-транспортного травматизма (ДДТТ) в образовательном учреждении
- 5.8. . Инструкция лица, ответственного за работу по профилактике детского дорожно-транспортного травматизма (ДДТТ) в образовательном учреждении по работе с информацией о нарушениях ПДД детьми в возрасте до 16 лет, выявленных сотрудниками ГИБДД и других служб МО города Тулы
- 5.9 Инструкция руководителям ОУ и другим лицам, работающим с детьми и обеспечивающим их безопасность на дороге

5.10. Инструкция педагогу, ответственному за организацию в общеобразовательном учреждении профилактики детского дорожно-транспортного травматизма

5.11. Положение об отрядах юных инспекторов дорожного движения (ЮИДД).

5.12. План совместных с преподавателями и администрацией ЦО мероприятий ЮИДД по предупреждению детского дорожно-транспортного травматизма на 2020-2021 учебный год

5.13. План работы занятий с отрядом юных инспекторов дорожного движения

5.14. Уголок безопасности ПДД (фото), площадка для изучения ПДД (фото)

1. Общие сведения

Тип ОУ: МБОУ ЦО № 8 - учебный корпус № 1 (бюджетное учреждение)

Юридический адрес ОУ: 300034, г. Тула, ул. Фрунзе, д. 18

Фактический адрес ОУ: г. Тула, ул. Фрунзе, д.18

Руководители ОУ:

Директор Матвиевская Татьяна Николаевна, тел. 31-56-41

Заместитель директора

по учебной работе Митронова Оксана Викторовна, тел. 31-56-41

Заместитель директора

по воспитательной работе Борисова Элина Михайловна, тел. 31-56-41

Ответственные от

Госавтоинспекции

старший инспектор группы по пропаганде безопасности дорожного

движения ОГИБДД УМВД России по г. Туле

Петровская Галина Юрьевна

(фамилия, имя, отчество)

Инспектор группы по пропаганде

безопасности дорожного

движения ОГИБДД УМВД России по г. Туле

Гудкова Наталия Юрьевна

(фамилия, имя, отчество)

Propaganda.gai@mail.ru 32-23-56, 32-23-63

(эл. почта, телефон)

Инспектор группы по пропаганде

безопасности дорожного

движения ОГИБДД УМВД России по г. Туле

Муравлева Дарья Олеговна

Руководитель или ответственный
работник дорожно-эксплуатационной
организации, осуществляющей
содержание улично-дорожной
сети (УДС)

Ярцев Дмитрий Олегович
(фамилия, имя, отчество)

55-62-16
(телефон)

Руководитель или ответственный
работник дорожно-эксплуатационной
организации, осуществляющей
содержание технических средств
организации дорожного
движения (ТСОДД)

Леоненко Александр Викторович 55-56-37
(фамилия, имя, отчество) *(телефон)*

Ответственные работники
за мероприятия по профилактике
детского травматизма:
Александр Владимирович

зам. директора по безопасности Борисов

тел. 31-56-41

Руководитель ЮИДД МБОУ ЦО № 8: Зам. директора по УВР Тюрина
Елена Николаевна, тел. 31-81-40

Количество учащихся: **1300 учащихся**

Наличие уголка по БДД: **в холле 1 этажа**

Наличие автогородка (площадки) по БДД : **нет.**

Наличие методической литературы и наглядных пособий: плакаты,
методическая литература (в холле первого этажа, и в библиотеке)

- игровой модульный курс по ПДД или школьник вышел на улицу: 1-4
классы. Ковалько В.И. «М-Вако», 2006 г.

- Правила дорожного движения для детей. Надеждина В. Изд.
«Харвест» 2006 г.

- Конкурсы, викторины, праздники по правилам дорожного движения для
школьников. Ковалева Н.В. Изд.» Феникс», Ростов на Дону, 2005 г.

- Правила дорожного движения для школьников – «Здравствуй школа»
Дмитрук В.П. . Изд.» Феникс», Ростов на Дону, 2006 г.

- Игровые занятия в курсе «Основы безопасности жизнедеятельности» 5-
9 классы. Михайлов А.А. Изд. «Дрофа» 2004 г.

- Красный, желтый, зеленый. ПДД по внеклассной работе. Воронова
Е.А. Изд.» Феникс», Ростов на Дону, 2006 г.

- Профилактика детского дорожно-транспортного травматизма в начальной и средней школе. Волгоград. «Учитель», 2006 г.

Время занятий в ОУ:

1-ая смена: с 8-30 до 15-05

внеклассные занятия: с 15-10 до 18-00

- занятия по БДД проводятся с 1 (первого) по 11 (одиннадцатый) класс.
- интернет - уроки: «Три волшебных цвета» ; «Каждому должно быть ясно -на дороге кататься опасно»
- тематические классные часы: «Если вы купили велосипед»; «Большая энциклопедия ПДД»
- беседы на родительском собрании: «Безопасность детей – забота взрослых»; «Дорожные ловушки».
- конкурсы рисунков: «Какие опасности подстерегают нас на улицах и дорогах»; «Наши верные друзья на улицах и дорогах»

Телефоны оперативных служб:

Полиция, дежурный по городу: 02

Противопожарная часть: 01.112

Скорая медицинская помощь: 03

Единая дежурно-диспетчерская служба города: 56-33-85, 1391

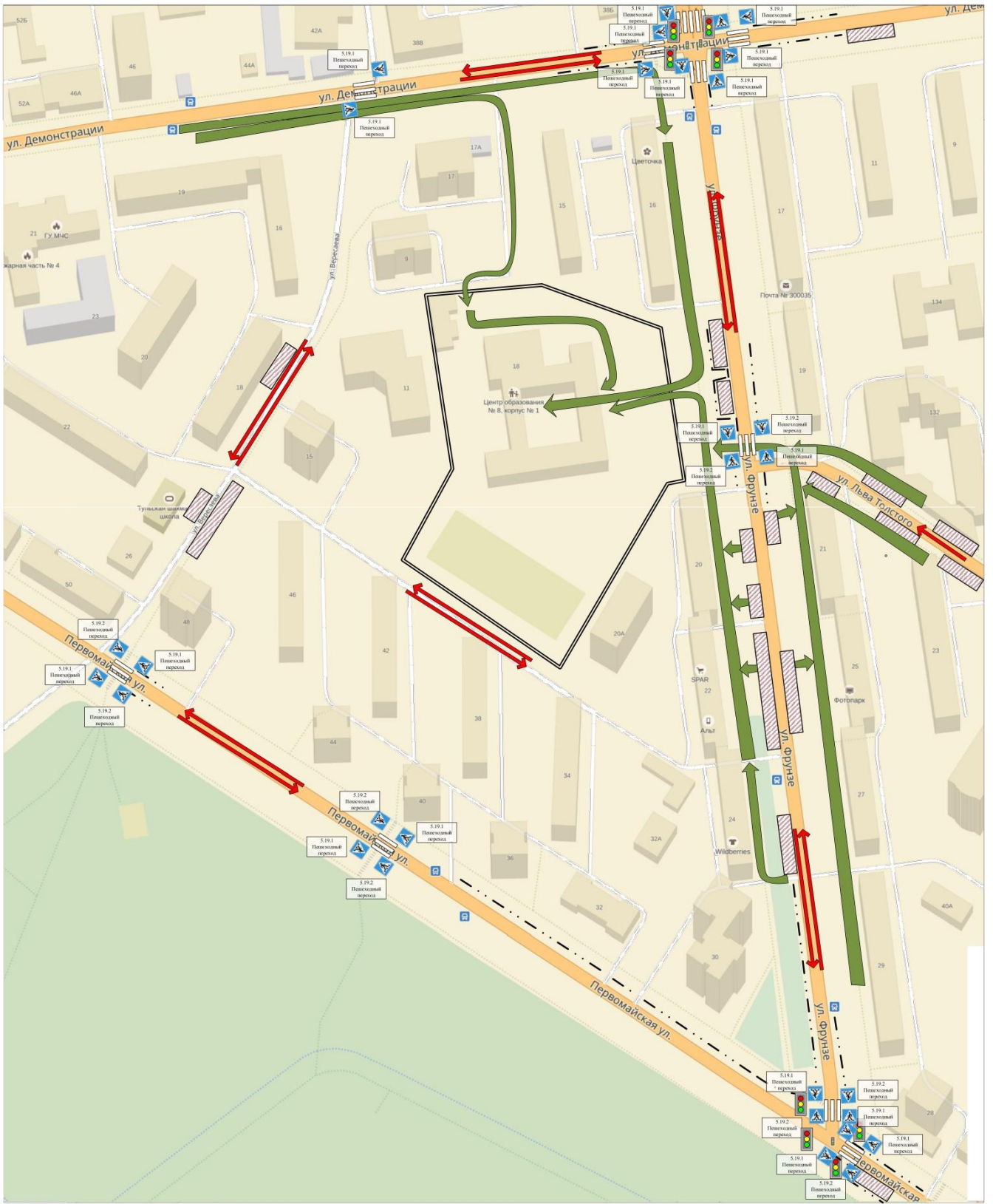
УГУП «Городская служба спасения»: 25-01-12

Дежурный УФСБ г. Тулы: 32-85-44, 31-27-91

МП «Тулгорэлектросети» АДС: 42-92-22, 42-34-96

**3. План-схемы расположения МБОУ ЦО № 8 учебного корпуса № 1
(ул. Фрунзе, д. 18),
пути движения транспортных средств, детей (учащихся), законных
представителей, посетителей учебного корпуса № 1**

Схема 1.1 Пути движения детей к учебному корпусу № 1



- 5.19.1 Пешеходный переход
- 5.19.2 Пешеходный переход
- Светофор
- Пешеходный переход
- Направление движения транспорта
- Направление движения учащихся
- Зона платной парковки
- Ограждение вдоль проезжей части
- Ограждение учебного корпуса

Согласовано
Взам. инб. №
Подп. и дата
Инб. № подл.

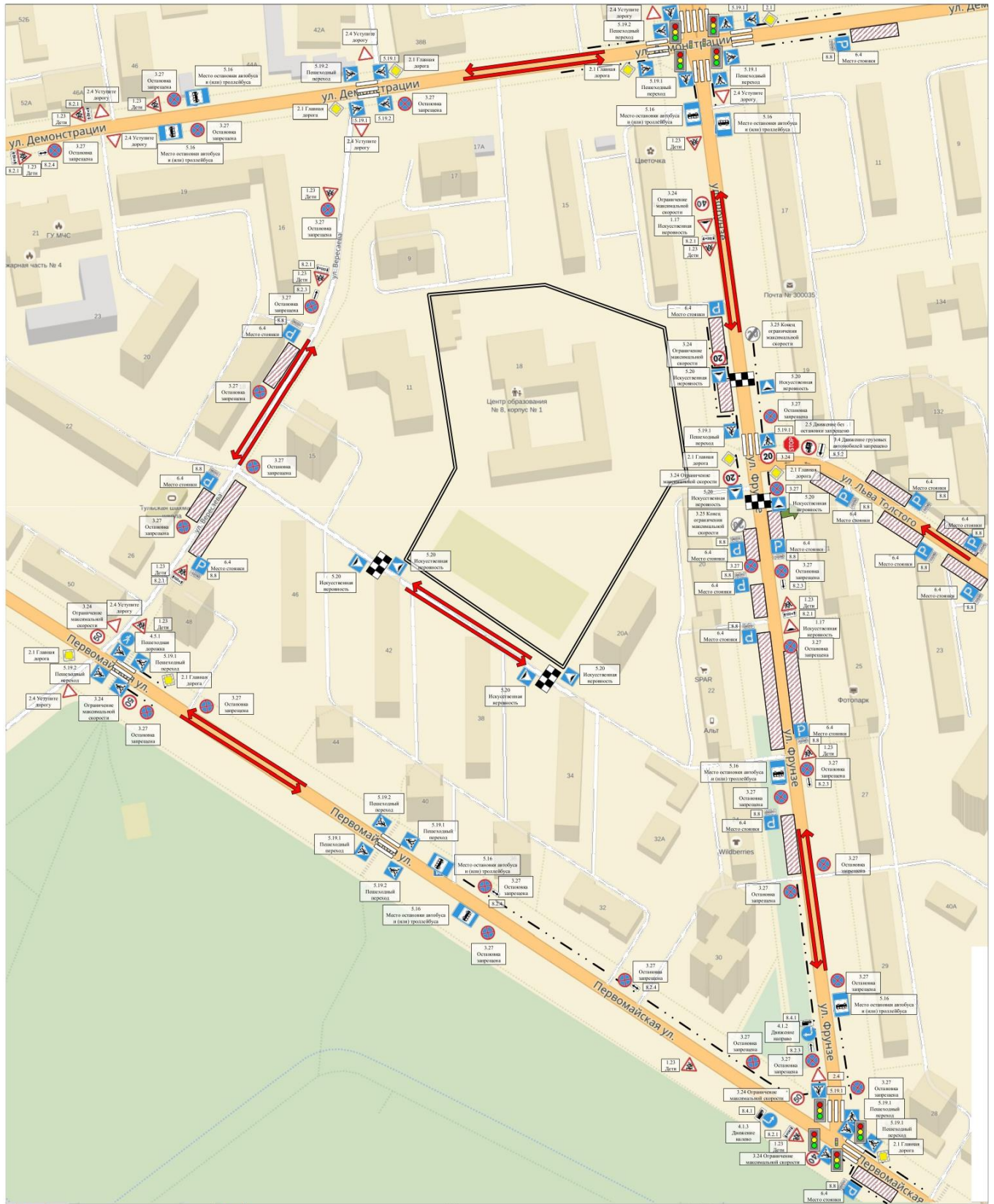
| Изм. | Кол. уч. | Лист | № док. | Подп. | Дата |
|------|----------|------|--------|-------|------|
| | | | | | |

Паспорт дорожной безопасности МБОУ ЦО № 8

Схемы движения детей к учебным корпусам, Улично-дорожная сеть, Схемы движения организованных групп, Схемы движения детей и транспорта

| Стадия | Лист | Листов |
|--------|------|--------|
| | 1 | 17 |

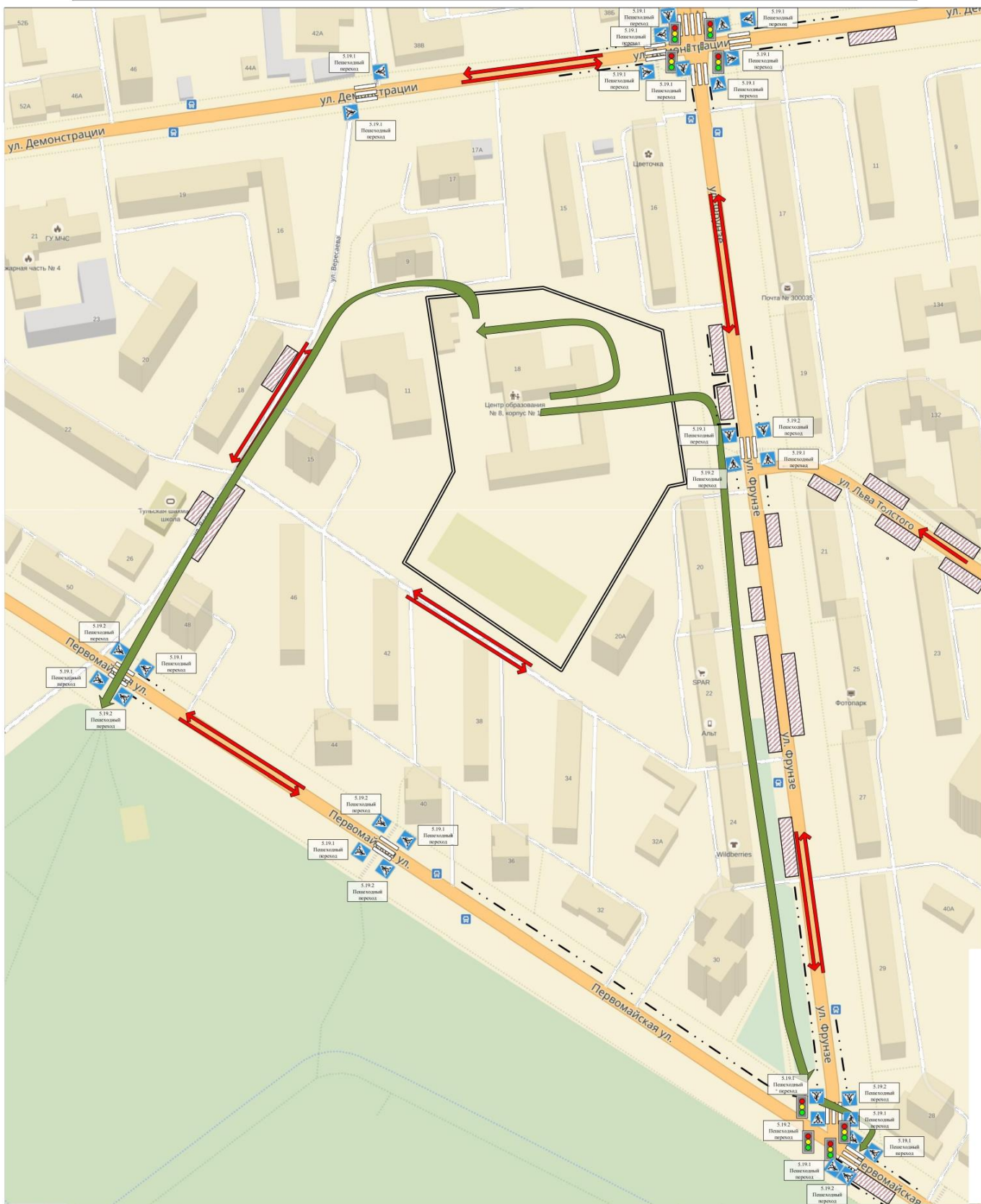
Схема 1.2 Улично-дорожная сеть вокруг учебного корпуса № 1









- | | | | | | | | |
|--|-------------------------------|--|---|--|--|--|-----------------------------------|
| | 5.19.1 Пешеходный переход | | 6.4 Место стоянки | | 3.25 Конец ограничения максимальной скорости | | 8.2.3 (8.2.4) Зона действия |
| | 5.19.2 Пешеходный переход | | 8.2.1 Зона действия 8.8 Платные услуги | | 4.1.2 Движение направо | | Зона платной парковки |
| | 5.16 Место остановки автобуса | | 3.27 Остановка запрещена | | 4.1.3 Движение налево | | Ограждение вдоль проезжей части |
| | 1.23 Осторожно дети | | 3.24 Ограничение максимальной скорости | | 4.5.1 Пешеходная дорожка | | Светофор |
| | 5.20 Искусственная неровность | | 2.1 Главная дорога | | 2.5 Движение без остановки запрещено | | Искусственная дорожная неровность |
| | 1.17 Искусственная неровность | | 2.4 Уступите дорогу | | 3.4 Движение грузовых автомобилей запрещено | | Пешеходный переход |
| | | | | | 8.3.2 Направление действия | | Направление движения транспорта |




| | | | | | | | |
|------|----------|------|--------|-------|------|---|------|
| | | | | | | Паспорт дорожной безопасности МБОУ ЦО № 8 | Лист |
| Изм. | Кол. уч. | Лист | № док. | Подп. | Дата | | 2 |

Схема 1.3 Движение организованных групп из учебного корпуса № 1 в Центральный парк



-  5.19.1 Пешеходный переход
-  5.19.2 Пешеходный переход
-  Светофор

-  Пешеходный переход
-  Направление движения транспорта
-  Направление движения учащихся

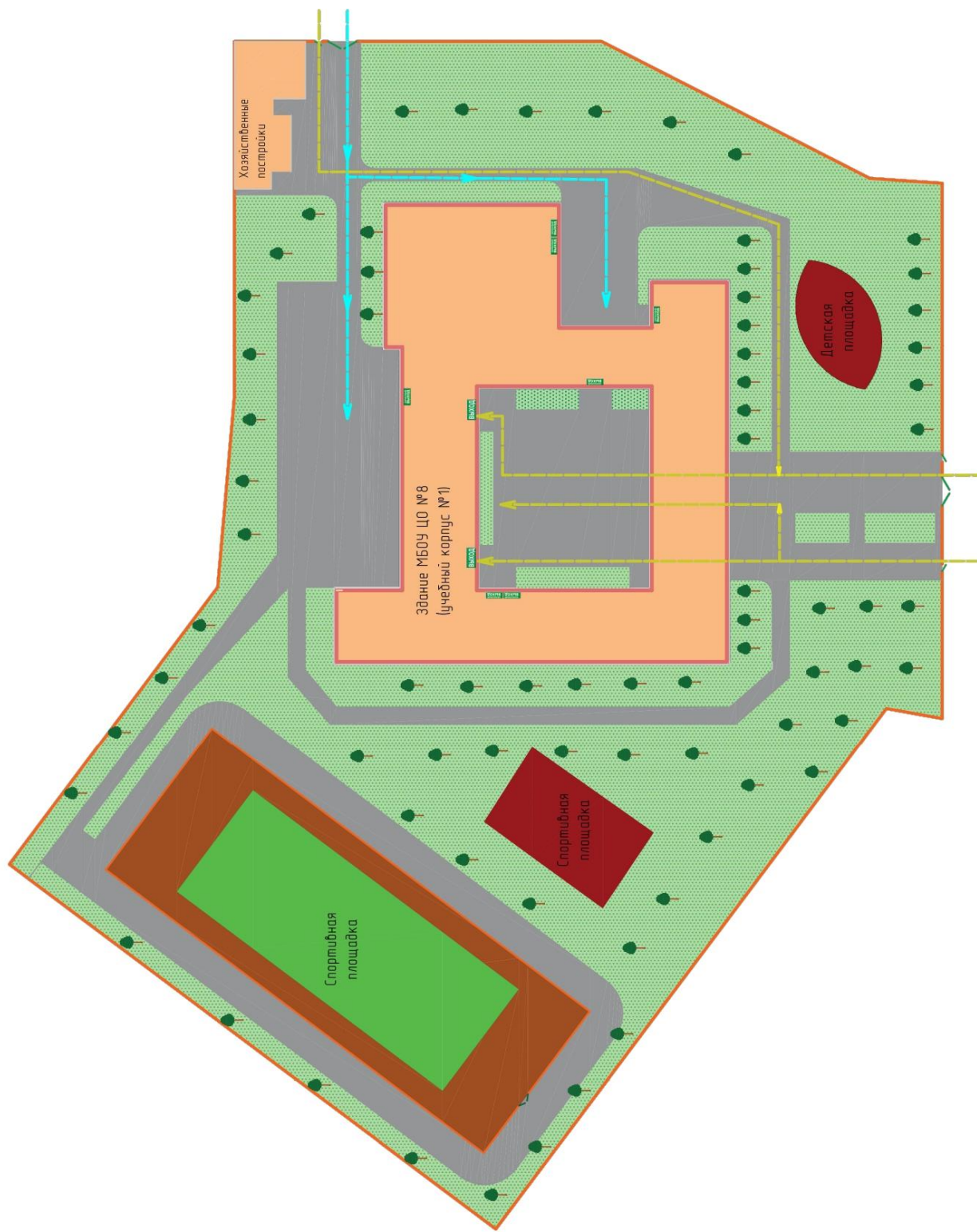
-  Зона платной парковки
-  Ограждение вдоль проезжей части
-  Ограждение учебного корпуса

| | | | | | |
|------|----------|------|--------|-------|------|
| Изм. | Кол. уч. | Лист | № док. | Подп. | Дата |
| | | | | | |

Паспорт дорожной безопасности МБОУ ЦО № 8

Лист
3

Схема 1.4 Движение детей и транспорта учебного корпуса №1



Условные обозначения:

| | |
|--|--|
| | Маршрут движения транспортных средств |
| | Маршрут движения детей по территории корпуса |
| | Забор |
| | Ворота |
| | Выход из здания |
| | Газон |
| | Асфальтовые дорожки |
| | Дерево |

МБОУ ЦО № 8 - учебный корпус № 2

(ул. Софьи Перовской, д.40)

1. Общие сведения.
2. План - схемы МБОУ ЦО № 8 учебного корпуса № 2 (ул. Софьи Перовской, д.40):
 - расположения МБОУ ЦО № 8 учебного корпуса № 2 (ул.С.Перовской, д.40), пути движения транспортных средств и детей (учеников);
 - организация дорожного движения в непосредственной близости от МБОУ ЦО № 8 учебного корпуса № 2 (ул. С.Перовской, д.40) с размещением соответствующих технических средств, маршруты движения детей и расположение парковочных мест;
 - маршруты движения организованных групп детей от МБОУ ЦО № 8 учебного корпуса № 2 (ул.С.Перовской, д.40) к стадиону, парку или к спортивно-оздоровительному комплексу;
 - Пути движения транспортных средств к местам разгрузки/погрузки и рекомендуемые пути передвижения детей по территории МБОУ ЦО № 8 учебного корпуса № 2 (ул.С.Перовской, д.40)

1. Общие сведения

Муниципальное бюджетное общеобразовательное учреждение Центр образования №8 учебный корпус № 2

Тип ОУ: Центр образования, учебный корпус № 2 (бюджетное учреждение)

Юридический адрес ОУ: 300034, г. Тула, ул. Фрунзе, д.18

Фактический адрес ОУ: 300034, г. Тула, улица Софьи Перовской, дом 40

Руководители ОУ:

Директор

Матвиевская Татьяна Николаевна, тел. (4872) 31-56-41

Заместитель директора

по учебно-воспитательной работе МБОУ ЦО № 8 - учебного корпуса № 2

Миронова Инна Юрьевна, тел. (4872) 31-81-40

Заместитель директора

по воспитательной работе

Борисова Элина Михайловна, тел. (4872) 31-56-41

Количество учащихся - 350 чел.

Наличие уголка по БДД имеется, рекреация 1 этажа (около кабинета № 27)

(если имеется, указать место расположения)

Наличие класса по БДД нет

(если имеется, указать место расположения)

Наличие автогородка (площадки) по БДД нет

(если имеется, указать место расположения)

Наличие методической литературы и наглядных пособий имеются

Перечень фильмов по БДД:

- «Основы медицинских знаний»;
- «Безопасность детей в транспортном мире»;
- «Приключения Вуши» - правила дорожного движения для самых маленьких;

Мультимедийные материалы:

- мультимедийный курс «Вождение»;
- мультимедийный курс «Разбор аварийных ситуаций»;
- мультимедийный курс «Тренажер для сдачи экзаменов в ГИБДД»;
- мультимедийный курс «Волшебные уроки»;
- мультимедийный курс «Жажда скорости: безумная гонка»;
- Нормативно-правовая база по БДД;
- Презентация «Знания на дороге – это жизнь!»;
- Презентация «Центр профилактики безопасного дорожного движения»;

Библиотечно-методическое оснащение:

- *Справочная литература:*
 - популярная медицинская энциклопедия;
 - энциклопедия «Хочу все знать. ОБЖ»;
 - «Атлас добровольного спасателя»;
 - справочник «Основы медицинских знаний»;
 - брошюры «Правила дорожного движения»;
 - билеты «Правила дорожного движения»;
- *Методическая литература:*
 - рабочие тетради для младших школьников;
 - методические пособия «Тематические уроки ОБЖ»;
 - комплект для родителей, учащихся и педагогов «Я и дорога»;
 - нормативно-контролирующие документы

Время занятий в ОУ:

1-ая смена: 8.30 – 15.05

внеклассные занятия: 15.10 – 18.00

в каких классах проводятся занятия по БДД 1-11 классы

как проводится обучение по БДД - (уроки, классные часы, факультативы, игры, утренники) : нетрадиционные уроки, классные часы, видео - часы, единые классные часы, агитбригады, театральные миниатюры, дни памяти жертв ДТП, подготовка презентаций, слайд-шоу, конкурс стенных, печатных газет, рисунков, плакатов

количество отрядов ЮИДД: 1 (один)





количество детей в отряде ЮИДД: 10 человек






количество выступлений ЮИДД: не менее 5 раз за учебный год.

Руководитель отряда ЮИДД МБОУ ЦО № 8 зам. директора по УВР
Тюрина Елена Николаевна

Схема 2.1 Пути движения детей к учебному корпусу № 2



-  5.19.1 Пешеходный переход
-  5.19.2 Пешеходный переход
-  Светофор
-  Направление движения транспорта

-  Пешеходный переход
-  Направление движения учащихся
-  Зона платной парковки
-  Ограждение вдоль проезжей части
-  Ограждение учебного корпуса









| | | | | | |
|------|----------|------|--------|-------|------|
| Изм. | Кол. уч. | Лист | № док. | Подп. | Дата |
| | | | | | |

Паспорт дорожной безопасности МБОУ ЦО № 8

Лист
5

Схема 2.2 Улично-дорожная сеть вокруг учебного корпуса № 2










-  Светофор
-  Искусственная дорожная неровность
-  Пешеходный переход
-  Направление движения транспорта
-  Направление движения учащихся
-  Зона платной парковки
-  Ограждение вдоль проезжей части
-  Ограждение учебного корпуса

-  5.19.1 Пешеходный переход
-  5.19.2 Пешеходный переход
-  5.16 Место остановки автобуса
-  1.23 Осторожно дети
-  5.20 Искусственная неровность
-  1.17 Искусственная неровность
-  6.4 Место стоянки
-  8.2.1 Зона действия
-  8.8 Платные услуги
-  3.27 Остановка запрещена
-  3.24 Ограничение максимальной скорости
-  2.1 Главная дорога
-  2.4 Уступите дорогу
-  3.25 Конец ограничения максимальной скорости
-  4.1.2 Движение направо
-  4.1.3 Движение налево
-  4.5.1 Пешеходная дорожка
-  2.5 Движение без остановки запрещено
-  8.3.2 Направление действия
-  8.2.3 (8.2.4) Зона действия
-  5.7.2 Выезд на дорогу с односторонним движением

Схема 2.3 Движение организованных групп из уч. корпуса № 2 в Центральный парк



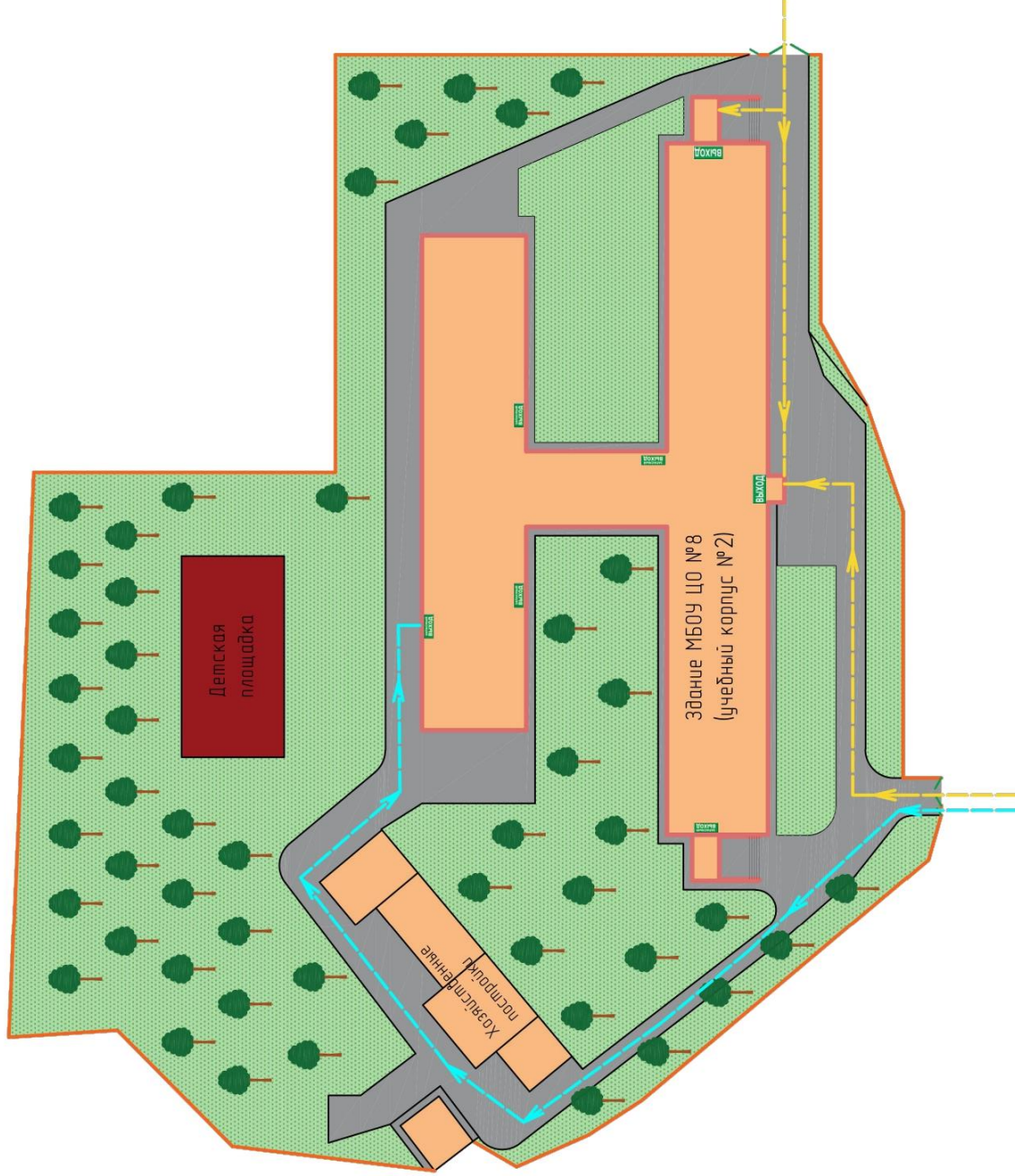
-  5.19.1 Пешеходный переход
-  5.19.2 Пешеходный переход
-  Светофор
-  Направление движения транспорта
-  Пешеходный переход
-  Направление движения учащихся
-  Зона платной парковки
-  Ограждение вдоль проезжей части
-  Ограждение учебного корпуса

| | | | | | |
|------|----------|------|--------|-------|------|
| Изм. | Кол. уч. | Лист | № док. | Подп. | Дата |
| | | | | | |









Паспорт дорожной безопасности МБОУ ЦО № 8

Лист
7

Схема 2.4 Движение детей и транспорта по территории учебного корпуса №2



Условные обозначения:

| | |
|---|---|
|  | Маршрут движения транспортных средств |
|  | Маршрут движения детей по территории учебного корпуса |
|  | Забор |
|  | Ворота |
|  | Выход из здания |
|  | Газон |
|  | Асфальтовые дорожки |
|  | Дерево |

| Изм. | Кол.уч. | Лист | № док. | Подп. | Дата |
|------|---------|------|--------|-------|------|
| | | | | | |

МБОУ ЦО № 8 - учебный корпус № 3 (ул.Первомайская, д. 53)

1. Общие сведения.
2. План - схемы ОУ:
 - расположения ОУ, пути движения транспортных средств и детей (учеников);
 - организация дорожного движения в непосредственной близости от образовательного учреждения с размещением соответствующих технических средств, маршруты движения детей и расположение парковочных мест;
 - пути движения транспортных средств к местам разгрузки/погрузки и рекомендуемых безопасных путей передвижения детей по территории образовательного учреждения.

1. Общие сведения

Муниципальное бюджетное общеобразовательное учреждение «Центр образования № 8» - учебный корпус № 3 (ул. Первомайская, д.53)

Тип ОУ: ***Центр образования (бюджетное учреждение)***

Юридический адрес ОУ: ***300034, г. Тула, ул. Фрунзе, дом 18***

Фактический адрес ОУ: ***300034, г. Тула, ул. Первомайская, дом 53***

Руководители ОУ:

Директор МБОУ ЦО № 8 Матвиевская Татьяна Николаевна, 31-56-41

Заместитель директора

по учебно-воспитательной работе МБОУ ЦО № 8 - учебного корпуса № 3
Смольяникова Светлана Юрьевна, 56-13-11

Заместитель директора

по воспитательной работе ***Борисова Элина Михайловна, 31-56-41***

Количество учащихся – 500 чел.

Наличие уголка по БДД: ***стенд в фойе учебного корпуса № 3 на первом этаже***

Наличие класса по БДД: **отсутствует**

Наличие автогородка (площадки) по БДД: **отсутствует**

Наличие методической литературы и наглядных пособий

- занятия по БДД проводятся с 1 (первого) по 11 (одиннадцатый) класс.
- интернет - уроки: «Три волшебных цвета» ; «Каждому должно быть ясно - на дороге кататься опасно»
- тематические классные часы: «Если вы купили велосипед»; «Большая энциклопедия ПДД»
- беседы на родительском собрании: «Безопасность детей – забота взрослых»; «Дорожные ловушки».
- конкурсы рисунков: «Какие опасности подстерегают нас на улицах и дорогах»; «Наши верные друзья на улицах и дорогах»

Время занятий в ОУ:

1-ая смена: **8.30 – 15.05**

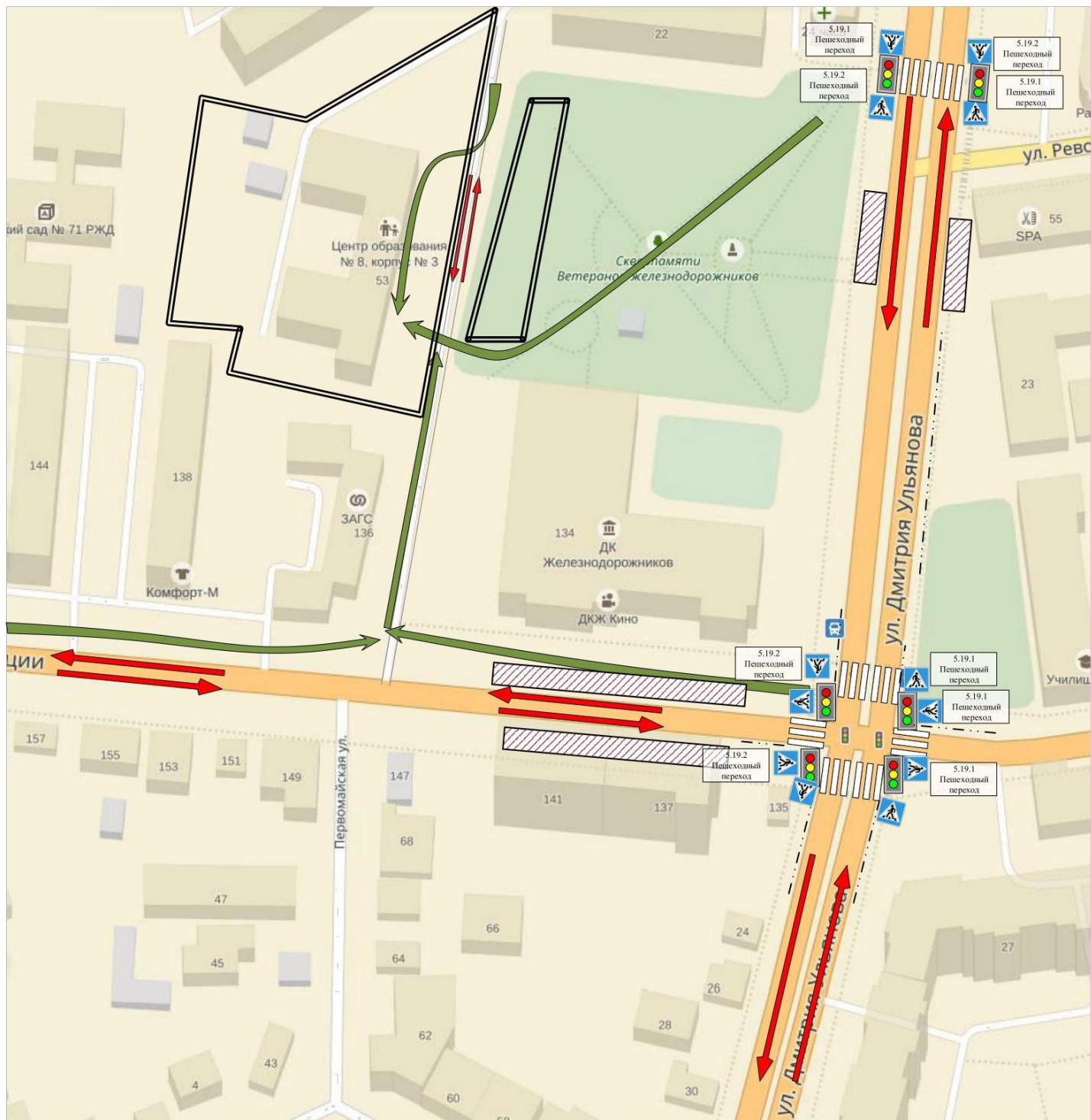
внеклассные занятия: **15.10-18.00**

как проводится обучение по БДД

- **классные часы,**
- **викторины и олимпиады**
- **утренники**
- **компьютерное тестирование**
- **игры по станциям «Зарница», «Школа безопасности», «День защиты» для обучающихся 5-8 классов**

План - схемы
расположения МБОУ ЦО № 8 учебного корпуса № 3, пути движения
транспортных средств и обучающихся

Схема 3.1 Пути движения детей к учебному корпусу № 3



5.19.1 Пешеходный переход



5.19.2 Пешеходный переход



Пешеходный переход



Направление движения транспорта



Направление движения учащихся



Зона платной парковки



Ограждение вдоль проезжей части



Ограждение учебного корпуса



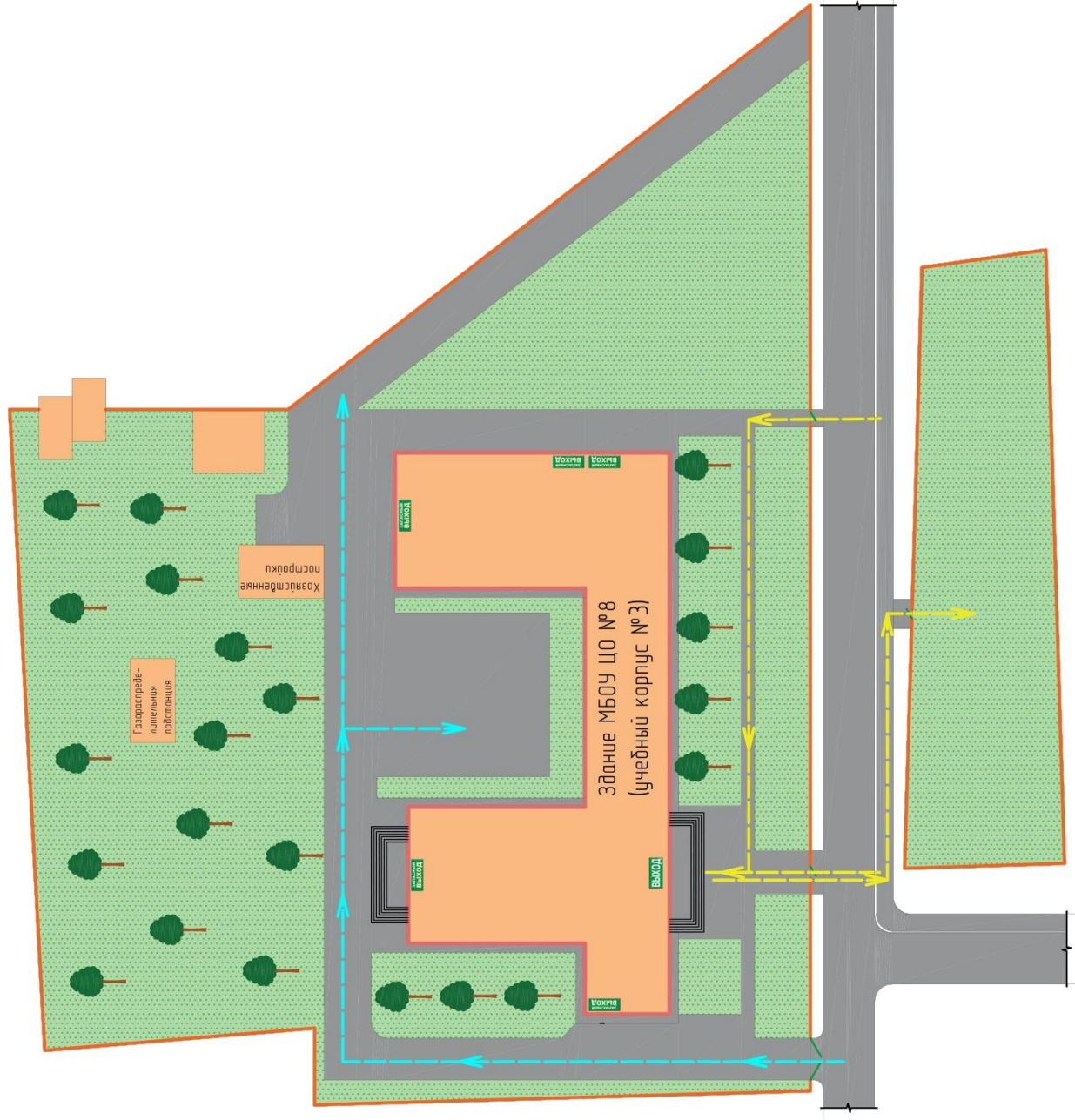
Светофор

| | | | | | |
|------|----------|------|--------|-------|------|
| | | | | | |
| Изм. | Кол. уч. | Лист | № док. | Подп. | Дата |

Паспорт дорожной безопасности МБОУ ЦО № 8

Лист
9

Схема 3.3 Движение детей и транспорта по территории учебного корпуса №3



Условные обозначения:

| | |
|--|---|
| | Маршрут движения транспортных средств |
| | Маршрут движения детей по территории учебного корпуса |
| | Забор |
| | Ворота |
| | Выход из здания |
| | Газон |
| | Асфальтовые дорожки |
| | Деревья |

| | | | | | |
|------|----------|------|--------|-------|------|
| Изм. | Кол. уч. | Лист | № док. | Подп. | Дата |
| | | | | | |

Паспорт дорожной безопасности МБОУ ЦО № 8

Лист 11

Формат А3

МБОУ ЦО № 8 - учебный корпус № 4 (Детский Сад ул. Серебровская, д.16)

1. Общие сведения.
2. План - схемы МБОУ ЦО № 8 учебного корпуса № 4 (ул. Серебровская, д.16):
 - расположения МБОУ ЦО № 8 учебного корпуса № 4 (ул. Серебровская, д.16), пути движения транспортных средств, родителей, детей и посетителей;
 - организация дорожного движения в непосредственной близости от МБОУ ЦО № 8 учебного корпуса № 4 (ул. Серебровская, д.16) с размещением соответствующих технических средств, знаков, маршруты движения детей и расположение парковочных мест;
 - маршруты движения организованных групп детей от МБОУ ЦО № 8 учебного корпуса № 4 (ул. Серебровская, д.16) к ЦПКиО им. Белоусова П.П.;
 - Пути движения транспортных средств к местам разгрузки/погрузки и рекомендуемые пути передвижения детей по территории МБОУ ЦО № 8 учебного корпуса № 4 (ул. Серебровская, д.16)

2. Общие сведения

Муниципальное бюджетное общеобразовательное учреждение Центр образования № 8 учебный корпус № 4 (Детский Сад)

Тип ОУ: Центр образования, учебный корпус № 4 – Детский Сад (бюджетное учреждение)

Юридический адрес ОУ: 300034, г. Тула, ул. Фрунзе, д.18

Фактический адрес ОУ: 300013, г. Тула, улица Серебровская, дом 16

Руководители ОУ:

Директор

Матвиевская Татьяна Николаевна, тел. (4872) 31-56-41

Заместитель директора

по дошкольной работе МБОУ ЦО № 8 - учебного корпуса № 4

Булаева Алевтина Александровна, тел. (4872) 31-56-41

Заместитель директора

по воспитательной работе

Борисова Элина Михайловна, тел. (4872) 22-21-44

Количество детей - 120 чел.

Наличие уголка по БДД имеется, рекреация 1 этажа

(если имеется, указать место расположения)

Наличие автогородка (площадки) по БДД - нет

(если имеется, указать место расположения)

Наличие методической литературы и наглядных пособий имеются

Перечень фильмов по БДД:

- «Основы медицинских знаний»;
- «Безопасность детей в транспортном мире»;
- «Приключения Вуши» - правила дорожного движения для самых маленьких;

Мультимедийные материалы:

- мультимедийный курс «Красный, желтый, зеленый»;
- мультимедийный курс «Различные ситуации на дороге»;
- мультимедийный курс «Волшебные уроки»;
- мультимедийный курс «Жажда скорости: безумная гонка»;
- видеовикторина «Знания на дороге – это жизнь!»;
- видеоурок «Правила для детей по поведению на улицах и дорогах»;

Библиотечно-методическое оснащение:

- *Справочная литература:*
 - популярная медицинская энциклопедия;
 - энциклопедия «Хочу все знать»;
 - «Атлас добровольного спасателя для детей»;
 - справочник «Познавательные уроки медицинских знаний»;
 - брошюры «Правила дорожного движения»;
 - видеоматериалы «Правила дорожного движения»;
- *Методическая литература:*
 - рабочие тетради для малышей;
 - методические пособия «Тематические уроки по ПДД»;
 - комплект для родителей и детей «Я и дорога»;
 - нормативно-регулирующие документы

Время занятий в учебном корпусе № 4 (Детском Садице):

8.00 – 19.00

в каких группах проводятся занятия по БДД - в старших
как проводится обучение по БДД - познавательные уроки, игры, утренняя гимнастика, видеуроки, театральные миниатюры, конкурсы рисунков, и т. п.

Схема 4.1 Пути движения детей к учебному корпусу № 4



Направление движения учащихся



Направление движения транспорта



Ограждение учебного корпуса

| | | | | | |
|------|----------|------|--------|-------|------|
| | | | | | |
| Изм. | Кол. уч. | Лист | № док. | Подп. | Дата |

Паспорт дорожной безопасности МБОУ ЦО № 8

Лист
12

Схема 4.2 Улично-дорожная сеть вокруг учебного корпуса № 4




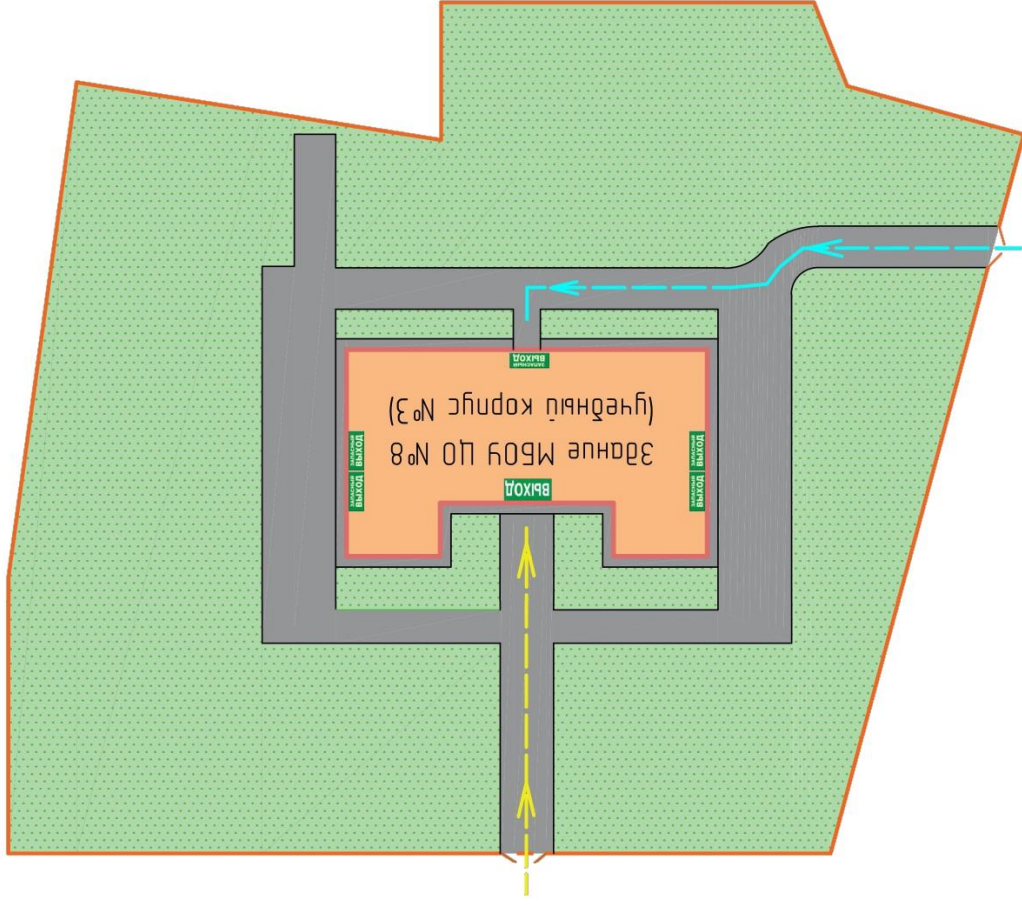
- | | | | | | |
|---|--|---|--|---|-----------------------------------|
|  | 5.16 Место остановки автобуса |  | 1.11.1 Опасный поворот |  | Ограждение учебного корпуса |
|  | 1.23 Осторожно дети |  | 2.1 Главная дорога |  | Искусственная дорожная неровность |
|  | 5.20 Искусственная неровность |  | 2.4 Уступите дорогу |  | Пешеходный переход |
|  | 1.17 Искусственная неровность |  | 3.30 Стоянка запрещена по четным числам месяца |  | Направление движения транспорта |
|  | 8.2.1 Зона действия |  | 3.29 Стоянка запрещена по нечетным числам месяца | | |
|  | 3.24 Ограничение максимальной скорости | | | | |

Схема 4.3 Движение детей и транспорта по территории учебного корпуса №4



Условные обозначения:

| | |
|--|---|
| | Маршрут движения транспортных средств |
| | Маршрут движения детей по территории учебного корпуса |
| | Забор |
| | Ворота |
| | Газон |
| | Асфальтовые дорожки |

| | | | | | |
|------|---------|------|--------|-------|------|
| Изм. | Кол.уч. | Лист | № док. | Подп. | Дата |
| | | | | | |

МБОУ ЦО № 8 - учебный корпус № 5

(Детский Сад ул. Демонстрации, д.144-а)

1. Общие сведения.
2. План - схемы МБОУ ЦО № 8 учебного корпуса № 5 (ул. Демонстрации, д.144-а):
 - расположения МБОУ ЦО № 8 учебного корпуса № 5 (ул. Демонстрации, д.144-а), пути движения транспортных средств, родителей, детей и посетителей;
 - организация дорожного движения в непосредственной близости от МБОУ ЦО № 8 учебного корпуса № 5 (ул. Демонстрации, д.144-а) с размещением соответствующих технических средств, знаков, маршруты движения детей и расположение парковочных мест;
 - маршруты движения организованных групп детей от МБОУ ЦО № 8 учебного корпуса № 5 (ул. Демонстрации, д.144-а) к ЦПКиО им. Белоусова П.П.;
 - Пути движения транспортных средств к местам разгрузки/погрузки и рекомендуемые пути передвижения детей по территории МБОУ ЦО № 8 учебного корпуса № 5 (ул. Демонстрации, д.144-а)

3. Общие сведения

Муниципальное бюджетное общеобразовательное учреждение Центр образования № 8 учебный корпус № 5 (Детский Сад)

Тип ОУ: Центр образования, учебный корпус № 5 – Детский Сад (бюджетное учреждение)

Юридический адрес ОУ: 300034, г. Тула, ул. Фрунзе, д.18

Фактический адрес ОУ: 300013, г. Тула, улица Демонстрации, дом 144-а

Руководители ОУ:

Директор

Матвиевская Татьяна Николаевна, тел. (4872) 31-56-41

Заместитель директора

по дошкольной работе МБОУ ЦО № 8 - учебного корпуса № 5

Крюкова Елена Александровна, тел. (4872) 31-56-41

Заместитель директора

по воспитательной работе

Борисова Элина Михайловна, тел. (4872) 31-56-41

Количество детей - 260 чел.

Наличие уголка по БДД имеется, рекреация 1 этажа

(если имеется, указать место расположения)

Наличие автогородка (площадки) по БДД - нет

(если имеется, указать место расположения)

Наличие методической литературы и наглядных пособий имеются

Перечень фильмов по БДД:

- «Основы медицинских знаний»;
- «Безопасность детей в транспортном мире»;
- «Приключения Вуши» - правила дорожного движения для самых маленьких;

Мультимедийные материалы:

- мультимедийный курс «Красный, желтый, зеленый»;
- мультимедийный курс «Различные ситуации на дороге»;
- мультимедийный курс «Волшебные уроки»;
- мультимедийный курс «Жажда скорости: безумная гонка»;
- видеовикторина «Знания на дороге – это жизнь!»;
- видеурок « Правила для детей по поведению на улицах и дорогах»;

Библиотечно-методическое оснащение:

- *Справочная литература:*
 - популярная медицинская энциклопедия;
 - энциклопедия «Хочу все знать»;
 - «Атлас добровольного спасателя для детей»;
 - справочник «Познавательные уроки медицинских знаний»;
 - брошюры «Правила дорожного движения»;
 - видеоматериалы «Правила дорожного движения»;
- *Методическая литература:*
 - рабочие тетради для малышей;
 - методические пособия «Тематические уроки по ПДД»;
 - комплект для родителей и детей «Я и дорога»;
 - нормативно-регулирующие документы

Время занятий в учебном корпусе № 5 (Детском Садики):

8.00 – 19.00

в каких группах проводятся занятия по БДД - в старших
как проводится обучение по БДД - познавательные уроки, игры, утренняя гимнастика, видеуроки, театральные миниатюры, конкурсы рисунков, и т. п.

Схема 5.1 Пути движения детей к учебному корпусу № 5



- 5.19.1 Пешеходный переход
- 5.19.2 Пешеходный переход
- Пешеходный переход
- Направление движения транспорта
- Направление движения учащихся
- Зона платной парковки
- Ограждение вдоль проезжей части
- Ограждение учебного корпуса
- Светофор

Схема 5.2 Улично-дорожная сеть вокруг учебного корпуса № 5



Схема 4.3 Движение детей и транспорта по территории учебного корпуса №4



Условные обозначения:

| | |
|--|--|
| | Маршрут движения транспортных средств |
| | Маршрут движения детей по территории корпуса |
| | Забор |
| | Ворота |
| | Выход из здания |
| | Газон |
| | Асфальтовые дорожки |
| | Дерево |

ПОЛОЖЕНИЕ

«Об организации профилактической работы по детскому дорожно-транспортному травматизму в МБОУ ЦО № 8»

1. Общие положения

Настоящее Положение регулирует деятельность МБОУ ЦО № 8, направленную на профилактику ДДТТ, которая организована на основании закона РФ «О безопасности дорожного движения», принятого Государственной Думой 15.11.1995 г. ст.29 «Обучение граждан правилам безопасного поведения на автомобильных дорогах», приказа Министерства образования РФ №354 от 09.07.1996 г. «О повышении безопасности дорожного движения детей и учащихся России» и в целях предотвращения детского дорожно-транспортного травматизма.

2. Задачи работы по профилактике ДДТТ

- Совершенствование нормативно-правовой базы в вопросах БДД, привлечение общественности, инспекторов службы ГИБДД к совместной работе со школой по предупреждению дорожно-транспортных происшествий с участием детей.
- Организация досуга учащихся школы.
- Привитие культуры безопасного поведения на дорогах.
- Создание условий для формирования у школьников устойчивых навыков безопасного поведения на улицах и дорогах.
- Обучение школьников правилам дорожного движения.
- Отработка навыков применения полученных теоретических знаний по ПДД в жизни.
- Активная пропаганда соблюдения правил дорожной безопасности.
- Повышение информированности школьников и их родителей о правилах безопасного поведения на улицах и дорогах.
- Активизация деятельности отряда ЮИДД.
- Обеспечение гармоничного эстетического и физического воспитания. Развитие творческих способностей школьников.
- Формирование общечеловеческих нравственных ценностных ориентаций.

3. Структура и организация работы по профилактике ДДТТ

3.1. Перед началом учебного года директором ЦО назначается ответственный за данную работу.

3.2. Данная деятельность организуется на основе плана по профилактике ДДТТ на текущий учебный год.

3.2. В годовой план воспитательной работы ЦО вносится раздел «Работа по профилактике ДДТТ».

4. Основные виды деятельности по профилактике ДДТТ

4.1. В 1-11 классах ведется изучение правил дорожного движения в рамках классных часов и частично на уроках курса ОБЖ.

4.2. В школе создается отряд юных инспекторов движения на базе 4-10 классов, организуется работа детского объединения ЮИДД.

4.3. ЦО принимает участие в городском Слете ЮИДД и во всех городских соревнованиях, направленных на профилактику ДДТТ.

4.4. ЦО участвует в проведении Всероссийских операций «Внимание – дети!», недель безопасности дорожного движения.

4.5. В ЦО регулярно проводятся конкурсы рисунков и плакатов по ПДД, лучшие работы предоставляются на городской конкурс.

4.6. В ЦО проводятся игры, викторины, классные часы, беседы, спортивные соревнования, направленные на профилактику ДДТТ.

4.7. Учителя 1-11 классов совместно с ответственным руководителем по безопасности разрабатывают маршруты безопасного передвижения «Дом-школа-дом», которые являются руководством для каждого ребенка и гарантией его безопасности.

4.8. Перед каждым выходом (выездом) детей на экскурсии в музеи, театры и т.д. с учащимися проводится инструктаж по правилам безопасного поведения на дорогах и в общественном транспорте.

4.9. По окончании каждого учебного дня учителя проводят беседы-пятиминутки с учащимися школы «Путь домой».

4.10. Два раза в год вопрос о безопасности детей на улицах и дорогах рассматривается на общешкольном родительском собрании, где организуется встреча родителей с сотрудником службы ГИБДД, состояние работы по профилактике ДДТТ является предметом обсуждения педсоветов.

4.11. В течение учебного года организуются встречи учащихся школы с сотрудниками службы ГИБДД на классных часах.

5. Сроки действия положения

5.1 Срок действия настоящего положения не ограничен.

5.2 Положение может быть изменено, либо дополнено.

6. Материально-техническое обеспечение деятельности по профилактике ДДТТ

Расходы на проведение работы по профилактике ДДТТ, учебные пособия, имущество для культурно-массовой работы, технические

средства пропаганды, канцелярские и другие принадлежности, оборудование Уголков безопасности дорожного движения осуществляется администрацией МБОУ ЦО № 8 и другими заинтересованными лицами.

Приложение 2

Организационная деятельность МБОУ ЦО № 8 по профилактике детского дорожно-транспортного травматизма.

Вопрос организации работы по профилактике детского дорожно-транспортного травматизма на сегодняшний день остаётся одним из самых важных. Это обусловлено трагической статистикой.

Необходимо осознавать, что количество несчастных случаев на дороге в нашей стране во много раз превышает показатели развитых стран. Анализ статистических данных о состоянии детского дорожно-транспортного травматизма по Тульской области показал необходимость акцентирования внимания всего педагогического коллектива на такой приоритетной задаче, как охрана жизни и здоровья детей. Решение этой задачи предполагает формирование у обучающихся устойчивых навыков безопасного поведения на улицах и дорогах с помощью изучения Правил дорожного движения и их практической отработки в урочной и внеурочной деятельности.

Работа по профилактике дорожно-транспортного травматизма в МБОУ ЦО № 8 строится согласно программе «Добрая Дорога Детства» и утверждённому плану на учебный год.

Занятия по правилам дорожного движения проводятся с 1 по 11 классы не более двух раз в месяц, включая темы по безопасности дорожного движения и оказанию первой медицинской помощи. На изучение Правил дорожного движения в 1-10 классах выделяется по 10 часов в год в каждом классе, а 11 классе – 6 часов в год.

В 5-11 классах отдельные темы включены в курс основ безопасности жизнедеятельности.

Обучение правилам дорожного движения проводится по Учебной программе по обучению Правилам дорожного движения для 1-8 классов общеобразовательных школ.

В рамках классных часов (10 часов в год в каждом классе) в 1-10 классах ежемесячно классные руководители проводят классные часы по ПДД с записью в классном журнале установленного образца. Для каждого класса разработана тематика проведения классных часов по ПДД.

Ежедневно в конце каждого последнего урока учителя начальной школы и учителя-предметники проводят с учащимися кратковременное занятие «Минутка» - напоминание по тематике безопасного движения.

В ЦО разработаны методические рекомендации по оборудованию учебного кабинета по ПДД, информационному уголку по БДД,

использованию дидактических игр в процессе изучения ПДД на уроках ОБЖ, использованию игр по ПДД.

В кабинете ОБЖ имеются в наличии электронные версии фильмов по ПДД.

На протяжении учебного года ведётся информационно-разъяснительная работа с родителями, примером этому могут быть проведённые родительские собрания «Безопасный маршрут школьника», «Дорога в школу и домой», «Вы, ребёнок, транспорт и дорога».

В ЦО действует движение ЮИДД. Отряд ЮИДД «СВЕТОФОРия» (5-бкл.) и «Сирена» (7-8 кл.). Отряд насчитывает 15 человек в учебном корпусе № 1, 13 человек в учебном корпусе № 2, и 15 человек в учебном корпусе № 3 соответственно. Руководят отрядами ЮИДД преподаватели-организаторы в т.ч. и ОБЖ. Традиционно учебный год для ЮИДовцев начинается с принятия в члены ЮИДД, которое проходит на празднике «Подружись со светофором». На празднике все ЮИДовцы принимают клятву изучать правила дорожного движения, учиться методам оказания первой медицинской помощи, заниматься массово-разъяснительной работой по пропаганде ПДД. На каждый учебный год составляется программа работы отряда ЮИДД.

Организация дежурств у школы, выявление юных правонарушителей правил перехода, проведение игр «Подружись со светофором», праздников «Посвящение в пешеходы», «Красный, жёлтый, зелёный» – таков далеко не полный перечень работ отряда «СВЕТОФОРия».

Традиционные мероприятия, проводимые отрядом ЮИДД:

- Организация экскурсий на пешеходный переход «Моя дорога в школу», отработка безопасного маршрута «Дом- Школа- Дом», «Особенности перехода дороги в зимнее время»
- Викторина по ПДД «Дорожные знаки», «Горят светофоры»
- Игра-аттракцион «Внимание, пешеход!»
- Конкурс чтецов и частушек по ПДД
- Конкурс плакатов и аппликаций по ПДД 2-8 классы
- Конкурс на лучшее изготовление дорожных знаков «Путешествие в Страну Дорожных знаков»
- Организация подвижных игр по ПДД 1-5 классы
- Проведение тестов по ПДД (1-11 классы)
- Праздник «Три волшебных цвета»

План мероприятий по профилактике детского дорожно-транспортного травматизма в МБОУ ЦО № 8

| № п\п | Название мероприятий | Сроки | Ответственные |
|-------|---|-------------------------|--------------------------------|
| 1. | Планирование внеклассной работы классных руководителей по ПДДТТ среди учащихся школы. | сентябрь | Кл.рук. 1-11 классов |
| 2. | Планирование тематики занятий преподавателя ОБЖ с учётом включения вопросов безопасности поведения на дороге. | сентябрь | Зам. директора по безопасности |
| 3. | Составление маршрута из дома в школу для учащихся начальных классов. | Сентябрь-октябрь | Кл.рук. 1-4 классов |
| 4. | Практические занятия с учащимися начальных классов по правилам перехода проезжей части улицы. | В течение учебного года | Кл.рук. 1-11 классов |
| 5. | Конкурсы рисунков и плакатов по теме правил дорожной безопасности (общешкольные и городские). | В течение учебного года | Учителя и администрация ЦО |
| 6. | Классные часы по тематике дорожной безопасности | 1 раз в четверть | Кл.рук. 1-11 классов |
| 7. | Контроль знаний учащихся по правилам дорожного движения со стороны администрации школы | 1 раз в четверть | Преподаватель-организатор ОБЖ |
| 8. | Беседы с работниками ГИБДД по правилам дорожной безопасности | В течение учебного года | Зам. директора по ВР |
| 9. | Инструктажи по правилам дорожной безопасности перед внеклассными мероприятиями (уборка территории, экскурсии, поездки, походы и т.д.) | В течение учебного года | Кл.рук. 1-11 классов |

| | | | |
|------------|--|------------------|--|
| 10. | Совещание при директоре ЦО по профилактике ДТП с учащимися школы. | По назначению | Директор ЦО |
| 11. | Провести семинар-учёбу классных руководителей по методике организации работы по профилактике ДТП с учащимися | Осенние каникулы | Зам. директора по ВР, преподаватель-организатор ОБЖ |
| 12. | В рамках операции «Внимание – дети!» провести Неделю безопасности | Сентябрь, май | Преподаватель-организатор ОБЖ, Кл.рук. 1-11 классов |

Приложение 4

***Циклограмма работы классного руководителя
по профилактике детского дорожно-транспортного травматизма в
МБОУ ЦО № 8***

| № | Мероприятия | Срок | Ответственные |
|----|---|-------------------|--|
| 1 | 2. | 3. | 4. |
| 1. | Проведение уроков изучения правил дорожного движения согласно программе | Ежемесячно | Классный руководитель, штаб ЮИДД |
| 2. | Проведение на родительских собраниях бесед “Будьте примером для детей в правильном поведении на дороге” | 1 раз в полугодие | Классный руководитель |
| 3. | Организация практических занятий в детском автогородке ЦПКиО им.Белюсова П.П. | Сентябрь. Май | Классный руководитель |
| 4. | Проведение утренника “Мы по улицам идем” | В течение года | Классный руководитель, штаб ЮИДД |
| 5. | Организация конкурсов на лучший рисунок, рассказ, исполнение стихотворения по безопасности движения | В течение года | Классный руководитель, Совет отряда, штаб ЮИДД |

| | | | |
|----|--|----------------|--|
| 6. | Проведение бесед- “минуток” по профилактике несчастных случаев с детьми на дороге (в начальных классах ежедневно на последнем уроке) | В течение года | Классный руководитель |
| 7. | Участие в патрулировании отряда ЮИДД в микрорайоне учебных корпусов | В течение года | Родители, классный руководитель |
| 8. | Участие в проведении “Недели безопасности” (по плану школы) | Сентябрь, Май | Классный руководитель, Совет отряда ЮИДД |

Приложение 5

**Тематическое планирование занятий по правилам дорожного движения
в 1- 11 класса в МБОУ ЦО № 8.**

| 1 класс | |
|----------------|--|
| Сентябрь | Город, район, где мы живем: Город, в котором мы живем. Его достопримечательности. Улицы микрорайона. Домашний адрес. Место нахождения ОУ. |
| Октябрь | Что мы видим на дороге: Улица. Тротуар. Проезжая часть. Почему проезжая часть опасна? |
| Ноябрь | Транспорт: Какой транспорт ходит в нашем городе? Какие вы знаете автобусные и троллейбусные маршруты? |
| Декабрь | Мы идем в ОУ: Пешеход - кто это? Разбор конкретных маршрутов учащихся в ОУ и обратно. Особенности движения пешеходов осенью и зимой. |
| Январь | Наши верные друзья: Что поможет безопасно перейти проезжую часть. «Зебра», подземный пешеходный переход, Светофор, дорожные знаки, регулировщик дорожного движения. Знакомство с дорожными знаками и указателями часто встречающихся в микрорайоне ОУ и по месту жительства, а также с другими знаками и указателями, необходимыми пешеходу. |
| Февраль | Утренник. "Посвящение первоклассников в пешеходы". |
| Март | Мы пассажиры: Общие обязанности пассажиров. Правила посадки и высадки. Поведение в общественном транспорте |
| Апрель | Где можно играть? Почему нельзя играть на улицах и дорогах? Опасность игр у дорог |
| Май | Подведение итогов. Повторение знаний ПДД. Инструктаж перед летними школьными каникулами. Особенности движения на загородных дорогах. Катание на велосипедах по улицам дачных поселков |

| 2 класс | |
|----------------|--|
| Сентябрь | Улица полна неожиданностей. Как правильно переходить дорогу. Разбор конкретного маршрута. Транспорт. Какой транспорт ходит в нашем городе? Остановки маршрутного транспорта в микрорайоне. Схематическое изображение микрорайона школы. |
| Октябрь | Правила поведения на улице. Где нужно ходить по улицам? Дисциплина на улице - залог безопасности движения. |
| Ноябрь | Особенности движения транспорта и пешеходов на осенних и зимних улицах. Наиболее опасные и безопасные места для движения пешеходов. Опасность зонтов, капюшонов. |
| Декабрь | Сигналы светофора. Назначение светофора, значение сигнала светофора. Пешеходный светофор. |
| Январь | Это должны знать все. Зачем нужно знать правила дорожного движения пешеходу и водителю |
| Февраль | Мы пассажиры. Где разрешается ожидать общественный транспорт. Как надо обходить стоящий трамвай, троллейбус, автобус? В чем опасность внезапного выхода на проезжую часть из-за стоящего транспорта. |
| Март | Дорожные знаки. Рассказать, показать или нарисовать дорожные знаки, встречающиеся по дороге в школу, объяснить их значение. Рассказать о других дорожных знаках. Тему можно раскрыть в форме игры, викторины или конкурса рисунков. |
| Апрель | Весенние дороги. Особенности весенних погодных условий, затрудняющих дорожное движение (тающий снег, гололед, туман, дождь). Места для катания на самокатах, роликах, велосипедах. |
| Май | Инструктаж перед летними школьными каникулами. Внимательность и осторожность при играх во дворах жилого сектора, особенности движения на загородных дорогах. |
| 3 класс | |
| Сентябрь | Мы идем в ОУ. Микрорайон, в котором находится ОУ. Улицы вокруг ОУ. На каком транспорте можно доехать до ОУ? Остановки маршрутного транспорта рядом с учебным корпусом. |
| Октябрь | Я пешеход. Умение правильно выбрать наиболее безопасный путь. Как пройти по более сложному маршруту к ОУ. Где и как правильно перейти улицу? Не можешь сам перейти улицу - попроси взрослого помочь |
| Ноябрь | Осенние дороги: Лужи, грязь - препятствия дорожному движению. Плохая видимость в дождь и туман. Особая осторожность пешеходов на дорогах осенью. Инструктаж о безопасности движения во время осенних каникул. |
| Декабрь | Это должны знать все. Правила дорожного движения - закон для водителей и пешеходов. Примеры о последствиях нарушений ПДД. Какой вред приносят нарушители правил. |
| Январь | Знатоки дорожных знаков. Какие существуют группы знаков, их символика и назначение (урок-викторина). |
| Февраль | Наши верные друзья – технические средства регулирования дорожным движением. Дорожные знаки, пешеходные переходы и их виды, «ИДН» - искусственная дорожная неровность - «лежачий полицейский», светофоры и их виды, работа сотрудников ГИБДД. |

| | |
|----------------|--|
| Март | Движение по улицам: движение пешеходов по тротуарам улицы и обочине дороги. Правосторонне движение и история происхождения этого Правила. Перекрестки и их виды. (Тема может быть раскрыта практическим занятием и на конкретных примерах участников дорожного движения на улице около ОУ) |
| Апрель | Что такое закрытый обзор: дорожные ситуации, когда опасность скрыта от пешеходов за кустами, деревьями, стоящим или движущимся транспортом. |
| Май | Дорожно-транспортные происшествия: виды происшествий. Причины их возникновения. Как правильно вести себя на улице, чтоб не произошло несчастье. Повторение пройденных тем. Инструктаж перед летними школьными каникулами. |
| 4 класс | |
| Сентябрь | ПДД. Соблюдение правил дорожного движения - залог безопасности пешеходов. Разбор конкретных случаев дорожно-транспортных происшествий, их причины. Использовать материалы и статистику предоставленные отделом ГИБДД. |
| Октябрь | Элементы улиц и дорог. Дорога, ее составные части - проезжая часть, обочина, кювет, пешеходная и велосипедная дорожка, Дорожная разметка и дорожные знаки. Перекрестки. Сигналы светофора и регулировщика. Сигналы, подаваемые водителями транспортных средств. Одностороннее и двустороннее движение. |
| Ноябрь | Безопасность пешеходов. Типичные опасные ситуации на дорогах с пешеходами. Распознавание типичных «ловушек» на дорогах. |
| Декабрь | Виды транспортных средств. Любой движущийся транспорт - угроза безопасности человека |
| Январь | Виды транспортных средств. Любой движущийся транспорт - угроза безопасности человека |
| Февраль | Погодные условия. Особенности движения водителей и пешеходов в зависимости от погодных условий и времени года. |
| Март | Железнодорожный переезд. Поведение школьников вблизи железнодорожных путей. Правила перехода и переезда через них. Охраняемые и неохраняемые переезды. |
| Апрель | Велосипед. Правила дорожного движение о правах и обязанностях велосипедистов. |
| Май | Дорожные знаки. Викторина по знанию дорожных знаков. |
| 5 класс | |
| Сентябрь | Транспорт. Интенсивность и скорость движения городского транспорта. Как определить расстояние до приближающегося транспортного средства. Как безопасно перейти дорогу. Стоящий транспорт - как его обходить. |
| Октябрь | Государственная инспекция безопасности дорожного движения. Предназначение и задачи, решаемые ГИБДД. |
| Ноябрь | Знаем ли мы правила дорожного движения. Причины дорожно-транспортного травматизма. Невыполнение пешеходами правил дорожного движения, не соблюдение пассажирами правил поведения в транспорте, недисциплинированность на улице и в транспорте. |
| Декабрь | Тормозной и остановочный путь. Понятие тормозного и остановочного пути. Может ли машина сразу остановиться. Тормозное расстояние. |
| Январь | Опасность для ребенка в дорожных ситуациях, связанных с закрытым обзором, испугом, ошибочным прогнозом, неожиданным выходом на проезжую часть. |

| | |
|----------------|---|
| Февраль | Правила езды на велосипеде, мопеде. ПДД о правах и обязанностях водителей веломототранспорта основные правила езды и меры безопасности. |
| Март | Культура поведения, ответственность за нарушения правил дорожного движения. Ребячество. Неправильное понимание геройства. |
| Апрель | Погодные условия, влияющие на безопасность дорожного движения. Особенности движения в осенне-зимний, весенний период года. Предметы, мешающие обзору дороги. |
| Май | Предупредительные сигналы водителя. Оборудование автотранспорта специальными сигналами, их значение и порядок применения. Действия пешеходов при подаче сигналов поворота или специальных звуковых сигналов. |
| | Итоговое занятие. Особенности движения водителей и пешеходов на загородных дорогах в темное и светлое время суток. |
| 6 класс | |
| Сентябрь | Город как источник опасности. Современный город без светофоров, дорожных знаков, переходов возможно ли это? Особенности города. Автомобильное движение в современном городе. Пешеход на улицах города. |
| Октябрь | Культура дорожного движения. Взаимная вежливость участников дорожного движения. |
| Ноябрь | Дорожно-транспортный травматизм. Разбор причин дорожно-транспортных происшествий на территории округа. Условия, способствующие возникновению ДТП с участием детей. Статистика детского дорожно-транспортного травматизма. (с использованием материалов, предоставленных отделом ГИБДД). |
| Декабрь | Когда ты становишься водителем. Основные правила движения на веломототранспорте. Сигналы, подаваемые при движении на велосипеде, мопеде, скутере. Движение велосипедистов группами. |
| Январь | Дорожные знаки и дополнительные средства информации. Знание требований дорожных знаков. Значение групп дорожных знаков. Номерные, опознавательные знаки и надписи на транспортных средствах. |
| Февраль | Транспорт и дети во дворе. Причины возникновения дорожно-транспортных происшествий во дворах жилого сектора. Меры их предупреждения. |
| Март | Основной принцип безопасности пешехода. Обзор дороги. Предметы, мешающие видеть обстановку на дороге, в т.ч. предметы одежды и обихода (зонты, очки). Скрытые движущиеся автомобили. Погодные условия. Особенности перехода проезжей части по регулируемым и нерегулируемым пешеходным переходам. |
| Апрель | Ответственность за нарушения ПДД. Правовая ответственность - административное законодательство. Плата за совершение нарушений - здоровье и человеческая жизнь. |
| Май | Итоговое занятие. Повторение пройденного материала. Безопасность в дни летних школьных каникул. Культура поведения на дороге. |
| 7 класс | |
| Сентябрь | История создания средств организации дорожного движения. Светофор: создание и совершенствование. Современные конструкции светофора. Первый жезл для регулирования движения. Дорожные знаки и их модификация. Дорожная разметка. |
| Октябрь | Очевидцы ДТП и нарушений ПДД. Разговор о ДТП и грубейших нарушениях Правил дорожного движения на перекрестках и пешеходных переходах, увиденных глазами детей. Оценка детьми таких правонарушений. Возможные или действительные последствия происшествий. |

| | |
|---------|--|
| Ноябрь | Типичные «ловушки». Ситуации на дорогах способствующие возникновению происшествий. Закрытый обзор. Ошибочный прогноз. Пустынная улица. Отвлечение внимания. |
| Декабрь | Специальное оборудование автотранспорта. Осветительные приборы, сигналы поворота. Специальные звуковые и световые сигналы. Оповестительные знаки транспортных средств (автопоезд, учебный автомобиль и т.д.). |
| Январь | Детский дорожно-транспортный травматизм. Основная причина детского дорожно-транспортного травматизма - неосознание опасностей последствий нарушений ПДД. Конкретные примеры и статистические данные. Ответ на вопрос - можно ли было избежать ДТП, как следовало правильно поступить ребенку? |
| Февраль | Культура дорожного движения. ПДД - составная часть правил культурного поведения человека в общественной жизни. Общественный транспорт. Правила поведения в общественном транспорте. Аварийная ситуация для пешеходов, находящихся на остановках общественного транспорта. Выход на проезжую часть при ожидании общественного транспорта в зоне остановки (особенно в дождливую, снежную погоду, при гололеде). |
| Март | Общественный транспорт. Правила поведения в общественном транспорте. Аварийная ситуация для пешеходов, находящихся на остановках общественного транспорта. Выход на проезжую часть при ожидании общественного транспорта в зоне остановки (особенно в дождливую, снежную погоду, при гололеде). |
| Апрель | Я - водитель. Ваши действия за рулем при обнаружении опасности на проезжей части. Предупредительные действия за рулем, если в зоне видимости на тротуаре или на обочине стоит ребенок или пожилой гражданин. |
| Май | Итоговое занятие. Особенности движения транспорта и пешеходов на загородных трассах в летний период года. |

8 класс

| | |
|----------|---|
| Сентябрь | Россия - автомобильная держава. Автотранспортный цех России. Виды автотранспорта и перевозок. Зависимость безопасности на дорогах от количества автотранспорта. Сравнительные примеры с другими странами Европы. |
| Октябрь | Остановочный путь автомобиля. Составные части остановочного пути. Невозможность мгновенной остановки автомобиля. Труд водителя. Транспорт- источник повышенной опасности |
| Ноябрь | Безопасность пешеходов. Изучение типичных опасных ситуаций. Выработка правильного поведения на улицах. Переключение внимания на зону повышенной опасности. Умение предвидеть и предугадать возникновение опасности |
| Декабрь | ДТП и их последствия. Тяжесть травм, полученных в ДТП. Последствия: повреждение внутренних органов, переломы, черепно-мозговые травмы, инвалидность. |
| Январь | Веломототранспорт. Основные правила и требования к водителям веломототранспорта. Особенности перевозки пассажиров. |
| Февраль | Организация дорожного движения. Светофор - значит «несущий свет». Технические средства регулирования. Установка технических средств на улицах города (знаки, разметка, ИДН -лежащий полицейский и т.д.) Работа сотрудников ГИБДД по организации дорожного движения. |

| | |
|-----------------|---|
| Март | Я и дисциплина. Нарушаете ли Вы требования ПДД, сознательно или ошибочно. Были ли Вы свидетелем грубейших нарушений ПДД близкими Вам людьми. Ваша реакция. Ваше общение и общение близких людей с сотрудником ГИБДД. |
| Апрель | Реальная опасность для жизни и здоровья детей в дорожном движении. Предотвращение опасности для детей, создаваемой участниками дорожного движения: водителями, пешеходами, пассажирами. Навыки безопасного поведения на дороге. |
| Май | Итоговое занятие. Повторение пройденного материала. Особенности движения в летний период в городе и за городом |
| 9 класс | |
| Сентябрь | Автомобильный транспорт. Транспорт как средство передвижения. Легковой, грузовой, специальный транспорт. Конструирование и изготовление надежных автомобилей, ремонт и техническое обслуживание транспортных средств. Государственный технический осмотр. |
| Октябрь | Основы правильного поведения на улице и дороге. Спокойное и уверенное поведение на улице, самоконтроль за своим поведением в зоне повышенной опасности, наблюдение за дорожной ситуацией. |
| Ноябрь | Вандализм на дорогах и транспорте. Сколько стоит светофор? Повреждения дорожных знаков и указателей. Последствия их повреждений для участников дорожного движения. Повреждения автотранспорта. Административная и уголовная |
| Декабрь | Культура дорожного движения. Необходимое условие повышения безопасности дорожного движения - культурное поведение на улицах. Взаимная вежливость участников дорожного движения. |
| Январь | Ответственность за вред, причиненный малолетними участниками дорожного движения. Ответственность несовершеннолетних за нарушения ПДД, совершение дорожно-транспортных происшествий, угон автотранспорта. |
| Февраль | Опасность на переходе, оборудованном светофором: меняющийся сигнал светофора, переход на только что загоревшийся зеленый сигнал, грубые нарушения ПДД со стороны водителей при проезде на красный сигнал светофора. |
| Март | Опасность на нерегулируемом пешеходном переходе: неправильная оценка скорости и расстояния приближающегося транспортного средства, грубейшие нарушения ПДД водителями при проезде нерегулируемых пешеходных переходов |
| Апрель | Организация дорожного движения Проектирование, строительство, реконструкция, оборудование и содержание дорог в безопасном состоянии. |
| Май | Итоговое занятие. Как ты знаешь правила дорожного движения. |
| 10 класс | |
| Сентябрь | Культура дорожного движения. Повышение культуры транспортного поведения - источник снижения аварийности на дорогах России. |
| Октябрь | Причины дорожно-транспортных происшествий. Статистические данные по городу и району. Бессмысленный риск своей жизнью и жизнью окружающих людей. |
| Ноябрь | Правила дорожного движения и правила личной безопасности на дорогах. Предупредительные действия участников дорожного движения для предотвращения ДТП. Компенсация ошибок других участников движения своими предупредительными действиями. |

| | |
|---------|---|
| Декабрь | Источник повышенной опасности. Ответственность юных водителей за нарушения ПДД. |
| Январь | Особая категория участников дорожного движения. Пожилые люди и дети в условиях интенсивного движения. |
| Февраль | Государственная инспекция безопасности дорожного движения. Мужская профессия. Романтика и будни. Дирижер Тульских улиц. |
| Март | Опасные ситуации на дорогах. Отвлечение внимания от дороги. Автобус на противоположной стороне. Переход проезжей части, с ожиданием на разделительной полосе. Правильная оценка скорости транспорта и времени для перехода. |
| Апрель | Подготовка водительских кадров. Условия обучения и сдачи экзаменов на получение водительского удостоверения. Воспитание грамотных участников дорожного движения. |
| Май | Итоговое занятие. Повторение пройденного материала. Профилактический рейд ГИБДД «Здравствуй, лето!» |

11 класс

| | |
|----------|--|
| Сентябрь | ПДД. Изменения и дополнения в действующие правила дорожного движения. |
| Октябрь | Ответственность за нарушения ПДД. Уголовная и административная ответственность. Наложение административных взысканий на пешеходов. Гражданская ответственность за причиненный вред. |
| Ноябрь | Город твоими глазами. Недостатки в организации дорожного движения, делающие передвижение учащихся по улицам опасным. |
| Декабрь | Агрессия на дорогах. Причины, вызывающие агрессию у участников дорожного движения. Меры по снижению собственной агрессии - отказ от соперничества и терпимое отношение к ошибкам других участников движения, отказ при необходимости от своего приоритета. |
| Январь | Современный водитель и пешеход. Скоростной автотранспорт. Физические требования к современному водителю. Значение вежливости, дисциплинированности, предупредительности, аккуратности для обеспечения безопасности движения транспортных средств. Воспитание грамотных и уважительных участников дорожного движения. |
| Февраль | Внимательность на дороге при подготовке к выпускным экзаменам. Ничто не должно отвлекать внимание от зоны повышенной опасности - дороги. Навык переключения на самоконтроль. |

Положение
о работе ответственного лица по профилактике детского дорожно-транспортного травматизма (ДДТТ) в МБОУ ЦО № 8

1. Общие положения

1.1. Настоящее положение о работе по профилактике детского дорожно-транспортного травматизма разработано на основе Конвенции ООН о защите прав ребенка (ст.3, 6, 29), Кодекса об административных правонарушениях (ст. 12, 21, 34) и рекомендациях Всероссийского совещания по организации работы по профилактике детского дорожно-транспортного травматизма.

1.2. Ответственные по учебным корпусам ЦО № 8 по безопасности движения назначается приказом директора ЦО.

1.3. Ответственные по учебным корпусам по безопасности движения под руководством директора ЦО и заместителя директора по воспитательной работе организует всю работу по предупреждению детского дорожно-транспортного травматизма.

2. Виды деятельности

В течение учебного года ответственные по учебным корпусам по безопасности дорожного движения проводит следующие мероприятия:

- совместно с заместителем директора по воспитательной работе составляют раздел общественного плана внеклассной работы с учащимися по изучению правил безопасности движения и профилактике детского дорожно-транспортного травматизма

- помогают классным руководителям и учителям начальных классов в составлении планов работы по безопасности движения;

- контролируют выполнение мероприятий по профилактике детского дорожно-транспортного травматизма в соответствии с планом ЦО и планом воспитательной работы учителей;

- к работе безопасности движения среди учащихся и их родителей привлекают в помощь учителям инспектора ГИБДД, а также родителей;

- в конце каждого учебного триместра на совещании при директоре информируют администрацию ЦО и учителей о результатах проведенной работы и знакомит с планом мероприятий на следующий учебный триместр;

- ведут учет и каждый учебный триместр составляют информацию для ГИБДД о проведенных в учебных корпусах мероприятиях;

- обобщают опыт проведения воспитательной работы по профилактике детского дорожно-транспортного травматизма. Лучший опыт и методы этой работы делает достоянием всего коллектива учителей и родителей;

- на родительских собраниях для родителей ставят на обсуждение вопросы о роли родителей в профилактике детского транспортного травматизма, об усилении надзора за поведением детей на улице;
- привлекают старшеклассников к организации выставок и уголков по безопасности движения (плакаты ГИБДД и рисунки учащихся), следят за своевременным их обновлением;
- организуют совместно с педагогом-организатором сборы, игры и праздники «За безопасность движения»;
- помогают редакционному комитету школьного ученического самоуправления ЦО в выпуске «молний» и стенгазет, где освещаются вопросы безопасности движения, публикуются викторины, загадки, ребусы, кроссворды.

Приложение 7

Инструкция
лица, ответственного за работу по профилактике
детского дорожно-транспортного травматизма (ДДТТ)
в учебных корпусах МБОУ ЦО № 8

Ответственное лицо назначается приказом директора образовательного учреждения перед началом учебного года и работает под непосредственным руководством директора в контакте с зам. директора по ВР, с зам. директора по безопасности, организатором ОБЖ, старшим инспектором ГИБДД.

Задача ответственного лица — организация работы по предупреждению ДДТТ среди обучающихся.

1. В своей работе **ответственное лицо** руководствуется Законом Российской Федерации «О безопасности дорожного движения», основополагающими положениями «Правил дорожного движения Российской Федерации», приказами, инструкциями и другими соответствующими документами.

2. в обязанности ответственного лица входит:

2.1 Ведение КНД (контрольно-наблюдательного дела) «Работа по профилактике ДДТТ в образовательном учреждении»;

2.2 Организация плановой учебной и воспитательной работы с обучающимися учебного корпуса;

2.3 Осуществление систематического контроля выполнения учебной Программы по «Правилам дорожного движения» (ПДД) и воспитательных мероприятий в соответствии с планом учреждения по профилактике ДДТТ;

2.4 Участвует в составлении плана учреждения по разделу

«Профилактика ДДТТ»;

2.5 Участвует в организации методической работы учителей, воспитателей и контролирует ее;

2.6 Участвует в организации работы по повышению квалификации учителей, воспитателей, преподающих ПДД;

2.7 Осуществляет постоянные рабочие контакты с отделом ГИБДД, ОДН, КДН и ЗП, родительским комитетом ЦО;

2.8 Ведет учет нарушений ПДД обучающимися (по информации из ГИБДД), разрабатывает предложения по их устранению и проверяет выполнение намеченных мероприятий;

2.9 Участвует в создании и оборудовании кабинета и уголков по ПДД, специальной площадки для практических занятий и информационных уголков по безопасности движения;

2.10 Участвует в разработке безопасных путей движения, учащихся в микрорайоне образовательного учреждения, в создании соответствующей схемы;

2.11 Контролирует работу по постоянному обновлению информации по БДД и схемы безопасного движения учащихся в микрорайоне образовательного учреждения;

2.12 При участии обучающихся в различных мероприятиях, связанных с их передвижением по городу, принимает меры по предупреждению ДТП, контролирует и (или) проводит инструктажи по безопасности движения обучающихся группами и в транспорте.

3. Ответственное лицо представляет образовательное учреждение в местных государственных и общественных организациях по вопросам обучения обучающихся ПДД и обеспечения их безопасности в дорожном движении.

4. Вся работа образовательного учреждения по вопросам безопасности движения проводится по утвержденному годовому плану. Проект плана мероприятий должен быть предварительно рассмотрен на педагогическом совете.

О выполнении плана мероприятий по предупреждению ДДТТ **ответственное лицо** регулярно информирует директора образовательного учреждения.

Один раз в полугодие **ответственное лицо** предоставляет информацию о проделанной работе в ГИБДД, управление образования. Отвечает на

запросы ГИБДД или поручает их исполнение заместителю директора по воспитательной работе.

Приложение 8

ИНСТРУКЦИЯ

лица, ответственного за работу по профилактике детского дорожно-транспортного травматизма (ДДТТ) в МБОУ ЦО № 8 по работе с информацией о нарушениях ПДД детьми в возрасте до 16 лет, выявленных сотрудниками ГИБДД, других служб МО города Тулы

1. Информация о нарушениях ПДД обучающимися ОУ регистрируются в специальном журнале, по которому отслеживаются вид, место, время нарушений и др.

2. С несовершеннолетними проводятся индивидуальные беседы, беседы на классных часах с привлечением социального педагога.

3. Проводятся беседы с родителями, как индивидуальные, так и на родительских собраниях.

4. Все факты нарушений ПДД обсуждаются на педагогических советах.

5. Информация о проделанной работе по каждому нарушению ПДД обучающимися предоставляется в адрес ГИБДД в 10-дневный срок с момента поступления в ОУ

Приложение 9

Инструкция

***лицам, работающим с детьми
и обеспечивающим их безопасность на дороге***

1. О порядке организации и построения групп детей для следования по дорогам.

Во время прогулок, связанных с необходимостью перехода проезжей части, детей должны сопровождать не менее двух взрослых, заранее прошедших инструктаж у руководителя образовательного учреждения о мерах безопасности на дороге. Затем взрослые проводят инструктаж детей, о чем делается отметка в журнале инструктажей.

Из числа сопровождающих назначается старший (ответственный), который возглавляет колонну. Второй сопровождающий замыкает колонну.

Перед началом движения дети строятся в колонну по два человека и держат друг друга за руки. Желательно, чтобы в руках у детей не было никаких предметов или игрушек.

Сопровождающие должны иметь при себе красные флажки.

2. О порядке следования по тротуарам или обочинам.

В населенных пунктах колонна детей движется шагом по тротуарам и пешеходным дорожкам, придерживаясь правой стороны только **в светлое время суток**.

При отсутствии тротуаров и пешеходных дорожек разрешается движение колонны по левой обочине дороги навстречу транспорту только **в светлое время суток**.

При движении по дорогам сопровождающие в голове колонны и в ее конце идут **с красным флажком**.

2.1.Выбирать маршрут следует таким образом, чтобы он имел как можно меньше переходов через проезжую часть.

3. О порядке перехода проезжей части.

3.1.Перед началом перехода необходимо остановить направляющую пару, чтобы колонна сгруппировалась.

Переходить проезжую часть разрешается только в местах, обозначенных, разметкой или дорожным знаком 5.16.1 - 5.16.2 «Пешеходный переход», а если их нет, то на перекрестке по линии тротуаров или обочин.

На регулируемых перекрестках можно начинать переход только по разрешающему сигналу светофора или регулировщика, предварительно убедившись в том, что весь транспорт остановился.

При отсутствии обозначенных пешеходных переходов дорогу следует переходить только под прямым углом к проезжей части и в местах, где она хорошо просматривается в обе стороны, при условии отсутствия приближающегося транспорта.

Переход дороги в зоне ограниченной видимости запрещен!

3.2.Перед началом перехода сопровождающий должен выйти на проезжую часть с поднятым флажком, чтобы привлечь внимание водителей и только после этого, убедившись, что все автомобили остановились, можно начинать переход группы детей.

3.3.Если группа не успела закончить переход к моменту появления транспорта на близком расстоянии, сопровождающий предупреждает водителя поднятием красного флажка, становясь лицом к движению транспорта.

При переключении сигнала светофора на запрещающий, группа детей должна закончить переход проезжей части.

Сопровождающий должен подать знак флажком водителям транспортных средств (пункт 14.3 ПДД).

4. Перевозка детей.

4.1. Перевозка детей в возрасте до 16 лет разрешается только в специализированных автобусах, предназначенных для перевозки детей. Количество детей в автобусе не должно превышать число посадочных мест.

4.2. Автобус, предназначенный для перевозки детей, должен быть технически исправен, оборудован ремнями безопасности, перед поездкой должен пройти технический осмотр в ОГИБДД, а водитель должен пройти предрейсовый медицинский контроль здоровья и инструктаж, о чём администрация автопредприятия делает отметку в путевом листе.

О всех разовых перевозках детей за три дня до поездки в отдел ГИБДД подаётся уведомление установленной формы.

4.3. В каждом автобусе должно быть два сопровождающих, среди которых назначается старший, ответственный за соблюдение всех правил перевозки. Ответственный по перевозке назначается руководителем учреждения, в ведение которого поступает автобус. Он обязан следить за посадкой и высадкой детей, размещением их в салоне, за соблюдением порядка в салоне во время движения, а также за тем, чтобы исключить выход детей на проезжую часть во время остановки.

Сопровождающие в обязательном порядке накануне поездки проходят инструктаж в ОГИБДД.

Хождение по салону автобуса во время движения запрещается!

4.4. Водитель автобуса должен быть предупрежден администрацией образовательного учреждения о том, что начинать движение можно только с разрешения ответственного за перевозку. Перед началом движения необходимо убедиться в том, что все двери и окна закрыты.

4.5. Транспортное средство, перевозящее группу детей обязательно должно иметь опознавательные знаки «Перевозка детей», опознавательный проблесковый маячок желтого цвета, кресла оборудованы ремнями безопасности

Приложение 10

Инструкция

педагогу, ответственному за организацию в МБОУ ЦО № 8 профилактики детского дорожно-транспортного травматизма

Педагог, ответственный за организацию профилактики ДДТТ, назначается приказом директора ЦО перед началом учебного года. Это может быть заместитель директора по воспитательной работе, по обеспечению безопасности, учитель начальных классов или предмета «ОБЖ», руководитель отряда (кружка) ЮИДД или любой педагог (на усмотрение директора), владеющий соответствующими знаниями или

прошедший курсы повышения квалификации по обучению школьников правилам дорожного движения.

Педагог (инструктор по безопасности дорожного движения) руководствуется в своей работе Законом Российской Федерации «О безопасности движения», «Правилами дорожного движения Российской Федерации» (новая редакция с внесенными дополнениями и изменениями), другими нормативными правовыми актами.

В обязанности педагога, ответственного за организацию профилактики ДДТТ, входит следующее:

1. Организация работы общеобразовательного учреждения по профилактике ДДТТ в соответствии с планами работы Госавтоинспекции и органа управления образованием. План рассматривается на педагогическом совете и утверждается директором, а совместные планы проведения профилактических мероприятий – еще руководителями соответствующих организаций.

2. Осуществление контроля выполнения учебного плана и программы занятий по ПДД в образовательном процессе.

3. Осуществление постоянно контакта с подразделением пропаганды Госавтоинспекции в:

- организация совместных профилактических мероприятий с учащимися и их родителями;
- оформлении «уголка безопасности», кабинета ОБЖ;
- обеспечении учащихся литературой и наглядными пособиями;
- техническом оборудовании автоплощадки (автогородка);
- ведении наблюдательного дела на общеобразовательное учреждение.

4. Систематическое информирование педагогического коллектива и родителей о состоянии аварийности: количество ДТП с участием детей, анализе причин и условий, способствующих возникновению ДТП, сроках проведении профилактических мероприятий, их участниках.

5. Разработка совместно с сотрудником Госавтоинспекции схемы маршрута безопасного передвижения учащихся по территории,

прилегающей к общеобразовательному учреждению. Контроль постоянного обновления информации по данной схеме (в случае повторного ДТП с участием учащего школы).

6. Организация работы отряда (кружка) ЮИДД, участие в написании положений, инструкций по проведению его работы.

Приложение 11

Положение об отряде юных инспекторов дорожного движения (ЮИДД)

1. Общие положения

1. Отряд юных инспекторов движения – добровольное объединение учащихся, который создается с целью воспитания у них гражданственности, высокой общей культуры, коллективизма, профессиональной ориентации, широкого привлечения их к организации пропаганды безопасного поведения среди детей младшего и среднего возраста.

2. Основными задачами отряда являются:

- активное содействие ОУ в выработке у обучающихся активной жизненной позиции;
- изучение правил безопасного поведения на улицах и дорогах, овладение навыками проведенной работы по пропаганде правил дорожного движения и организации этой работы среди детей;
- овладение умениями оказания первой медицинской помощи пострадавшим при дорожно-транспортных происшествиях.

2. Основные направления работы отряда юных инспекторов движения.

1. Воспитание у членов отряда ЮИДД преданности своей Родине на героических, боевых и трудовых традициях российской полиции, гуманного отношения к людям, чувства товарищества.

2. Углубленное изучение правил дорожного движения, овладение методами предупреждения детского дорожно-транспортного травматизма и навыками оказания первой помощи пострадавшим при дорожно-транспортных происшествиях.

3. Проведение массово-разъяснительной работы по пропаганде правил дорожного движения в ОУ.

4. Участие в конкурсах и соревнованиях агитбригад.

5. Организация работы с юными велосипедистами.

3. Структура и организация работы отряда ЮИД.

1. Членами отряда юных инспекторов дорожного движения могут быть обучающиеся в возрасте от 10 лет и заявившие желание активно участвовать в работе по изучению и пропаганде ПДД.
2. Отряд создается при наличии не менее 5 человек и может делиться на отделения.

4 Обязанности и права юного инспектора движения.

Юный инспектор движения обязан:

- Дорожить честью, званием юного инспектора движения, активно участвовать в делах отряда, своевременно и точно выполнять задания командира.
- Изучать правила дорожного движения и быть примером в их соблюдении.
- Вести разъяснительную работу среди сверстников и детей младшего возраста по пропаганде правил безопасного поведения на дорогах.
- Всемерно беречь и укреплять общественный правопорядок, участвовать в предупреждении нарушений детьми ПДД.
- Укреплять свое здоровье, систематически заниматься физической культурой и спортом.

Юный инспектор движения имеет право:

1. Участвовать в обсуждении всех вопросов, относящихся к деятельности отряда, и вносить соответствующие предложения.
2. Овладеть знаниями, умениями и навыками, методикой и практикой работы по профилактике ДДТТ.
3. Обращаться за помощью и консультацией по вопросам безопасности дорожного движения и общественного правопорядка в местные органы милиции и ГИБДД.

План совместных мероприятий ЮИДД с преподавателями и администрацией МБОУ ЦО № 8 по предупреждению детского дорожно-транспортного травматизма

| № пп. | Мероприятия | Срок | Ответственные |
|-------|--|-------------------|--|
| 1 | Семинары с учителями начальных классов и классными руководителями | В течении года | Зам. директора по ВР, преподаватель-организатор ОБЖ |
| 1.1 | - о методике обучения учащихся Правилам дорожного движения | Август | |
| 1.2 | - о формах внеклассной работы по профилактике детского травматизма | Сентябрь | |
| 1.3 | - об организации работы на транспортной площадке в ЦПКиО по привитию навыков соблюдения Правил дорожного движения | Апрель | Кл. руководители 1-4 классов |
| 2 | Заслушивание отчетов учителей и классных руководителей на педагогических советах о выполнении 10-часовой программы и проведенных профилактических мероприятиях | 1 раз в полугодие | Директор ЦО |
| 3 | Беседы на родительских собраниях на темы: | Каждый семестр | Зам. директора по ВР, преподаватель-организатор ОБЖ, Кл. руководители |
| 3.1 | “Как влияет на безопасность детей поведение родителей на дороге” | Сентябрь | |
| 3.2 | “Требования к знаниям и навыкам учащихся, которому доверяется самостоятельное движение в ОУ и обратно” | Январь | |
| 3.3 | “Использование движения родителей с детьми по улицам города для обучения детей навыкам правильного поведения на дороге” | Апрель | |
| 4 | Радиопередачи: | | Штаб ЮИДД, преподаватель-организатор ОБЖ, Кл. руководители |
| 4.1 | “Знай и соблюдай Правила | Сентябрь | |
| 4.2 | “Про того, кто головой рисковал на мостовой” (по материалам рейда патруля ЮИДД) | Октябрь | |
| 4.3 | “Каждому должно быть ясно - на дороге | Декабрь | |

| | | | |
|-----|---|---------------------|--|
| | кататься опасно” (на коньках, санках) | | |
| 4.4 | “Рассказ об одном сборе” (утреннике, вечере, соревновании, конкурсе по безопасности движения) | Март | |
| 4.5 | “Помни это юный велосипедист” | Май | |
| 4.6 | “Здравствуй, лето!” (о поведении на дороге во время летних каникул) | | |
| 5 | Регулярные общешкольные линейки с использованием “Сообщений ГИБДД” | Ежемесячно | Зам.директора по ВР, преподаватель-организатор ОБЖ |
| 6 | Проведение “Недели безопасности дорожного движения” (по отдельному плану) | Сентябрь, май | Штаб ЮИДД, преподаватель-организатор ОБЖ |
| 7 | Создание отряда ЮИДД и организация его работы | Сентябрь | Штаб ЮИДД, преподаватель-организатор ОБЖ |
| 8 | Общешкольные утренники, праздники “Красный, желтый, зеленый” | В течение года | Преподаватель-организатор ОБЖ, классный руководитель, штаб ЮИДД |
| 9 | Выявление детей, имеющих велосипеды, организация с ними занятий и проведение зачетов по Правилам движения | Сентябрь, Апрель | Штаб ЮИД, преподаватель-организатор ОБЖ |
| 10 | Составление схем безопасных маршрутов детей в ОУ и обратно, принятие мер к ограждению опасных для движения детей мест | Постоянно | Штаб ЮИДД, преподаватель-организатор ОБЖ. Руководители клубов, кружков, секций, кл. руководители |
| 11 | Оборудование кабинета безопасности дорожного движения | В течение года | Директор школы, зам.директора по безопасности, родители |

**План работы занятий
с отрядом юных инспекторов дорожного движения
МБОУ ЦО № 8**

| | | |
|-----------------|---------------------|---|
| Сентябрь | Занятие № 1 | Положение об отряде юных инспекторов движения. Определение структуры отряда. Выборы командира отряда и его заместителя. |
| | Занятие № 2 | История развития автоспорта. Проблемы безопасности движения. Правила дорожного движения в нашей стране. |
| Октябрь | Занятие № 3 | Элементарные вопросы теории движения автомобиля – разгон, торможение, занос. Влияние погодных условий на движение автомобиля. Время реакции водителя. |
| | Занятие № 4 | Правила дорожного движения. Общие положения. Обязанности водителей и пешеходов |
| Ноябрь | Занятие № 5 | Правила дорожного движения. Разметка части дороги. Места перехода улицы. Перекрестки и их виды. Островки безопасности. |
| | Занятие № 6 | Организация дорожного движения в городе. Планирование дорожной сети в городе. |
| Декабрь | Занятие № 7 | Правила дорожного движения. Светофорное регулирование движения. Значение сигналов светофора. Выход на перекресток и ознакомление с работой светофора. Поведение пешеходов на регулируемых перекрестках. Спецмашины. |
| | Занятие № 8 | Правила дорожного движения, дорожные знаки, их группы. Значение отдельных знаков. Установка дорожных знаков. |
| Январь | Занятие № 9 | Сигналы регулировщика, тренировка в подаче сигналов регулировщика. |
| | Занятие № 10 | Общие вопросы порядка движения, остановки, |

| | | |
|----------------|---------------------|--|
| | | стоянки транспортных средств. Отдельные вопросы проезда перекрестков, пешеходных переходов и железнодорожных переездов. |
| Февраль | Занятие № 11 | Права, обязанности и ответственность граждан за нарушение правил движения. |
| | Занятие № 12 | История ГИБДД. ГИБДД на страже безопасности движения. Роль отрядов ЮИДД в решении вопросов предупреждения детского дорожно-транспортного травматизма |
| Март | Занятие № 13 | Номерные, опознавательные и предупредительные знаки, надписи и обозначения. |
| | Занятие № 14 | Устная пропаганда правил дорожного движения среди учащихся и дошкольников. Подготовка и проведение бесед |
| Апрель | Занятие № 15 | Правила движения для велосипедистов |
| | Занятие № 16 | Оформление уголка безопасности движения. |
| Май | Занятие № 17 | Документация отряда юных инспекторов движения |
| | Занятие № 18 | Зачет по программе ЮИДД. Отчет о проделанной работе (оформление дневника) |